



النشرة الشهرية لأسعار المستهلك والتضخم في سوريا

العدد (9) – أيلول 2024



تمهيد

تقدم هذه النشرة تقييماً مستقلاً لأسعار المستهلك ومعدلات التضخم في كافة المناطق السورية بالاستناد إلى مسح شهري للأسعار ينفذه المركز السوري لبحوث السياسات منذ تشرين الأول 2020. وقد طور المركز منهجية لبناء دليل الرقم القياسي للأسعار من حيث مكونات سلة المستهلك والتثقييل واختيار الأسواق ([دليل المركز لأسعار المستهلك في سوريا، 2022](#)).

تعرض هذه النشرة نتائج المسح الشهري لأسعار المستهلك، من خلال استعراض دليل الرقم القياسي لأسعار المستهلك خلال شهر **أيلول 2024** (سنة أساس 2021)، حسب المناطق ومجموعات السلع والخدمات الرئيسية. وبناءً على دليل الأسعار تقدر النشرة تكاليف المعيشة وخطوط الفقر على المستوى المحلي في كافة المناطق السورية.

قائمة المحتويات

1.....	تمهيد.....
2.....	قائمة المحتويات.....
3.....	قائمة الجداول.....
3.....	قائمة الأشكال البيانية.....
4.....	1. التضخم في سوريا أيلول 2024.....
6.....	2. التضخم بحسب المحافظات.....
7.....	3. سعر الصرف.....
9.....	4. المساهمة في التضخم.....
11.....	5. الأجور في سوريا أيلول 2024.....
12.....	6. خطوط الفقر في سوريا أيلول 2024.....
15.....	الملاحق.....

قائمة الجداول

- الجدول (1): التضخم الشهري لأسعار المستهلك في سوريا لشهر أيلول 2024 بحسب مجموعات الاستهلاك، (سنة الأساس 2021=100) و (التضخم بالنسب المئوية) 4
- الجدول (2): وسطي الأجور الشهرية في سوريا خلال شهر أيلول 2024 11
- الجدول (3): فجوة الأجور الشهرية عن خطوط الفقر في سوريا خلال شهر أيلول 2024 13

قائمة الأشكال البيانية

- الشكل (1): التضخم الشهري (M-o-M) لأسعار المستهلك في سوريا خلال شهر أيلول 2024 6
- الشكل (2): تغيرات سعر صرف الليرة السورية غير الرسمي وسعر صرف الليرة التركية أمام الدولار الأمريكي خلال شهر أيلول 2024 7
- الشكل (3): مقارنة تغيرات سعر صرف الليرة السورية أمام الدولار الأمريكي في السوق السوداء فيما بين مناطق السيطرة خلال شهر أيلول 2024 8
- الشكل (4): مساهمة مجموعات الاستهلاك الرئيسية في معدل التضخم الشهري (M-o-M) لشهر أيلول 2024 9
- الشكل (5): مساهمة مجموعات الاستهلاك الرئيسية في معدل التضخم الشهري (M-o-M) لشهر أيلول 2024 بحسب مناطق السيطرة 10
- الشكل (6): خطوط الفقر الشهرية في سوريا خلال شهر أيلول 2024 12

1. التضخم في سوريا أيلول 2024

سجل الرقم القياسي العام للأسعار في شهر أيلول 2024 تضخماً سنوياً (Y-o-Y) بنسبة 40.6 بالمئة، وتضخماً شهرياً (M-o-M) بنسبة 2 بالمئة.

سجلت مجموعة التعليم معدل التضخم الشهري الأعلى في شهر أيلول 2024 بنسبة 33.5 بالمئة، حيث قامت الحكومة السورية برفع أقساط التعليم الموازي والتعليم الخاص بنسب تتراوح بين 45 بالمئة و 100 بالمئة، ليصل سعر الساعة الدراسية في الجامعات الخاصة إلى 205 آلاف ليرة سورية لكليات العلوم الإدارية، وإلى 350 ألف ليرة سورية للهندسة المدنية، وإلى 700 ألف ليرة سورية للطب البشري¹، وقامت الجامعات الحكومية في مناطق الحكومة المؤقتة برفع أقساطها بشكل كبير فوصل رسم التسجيل السنوي في جامعة حلب الحرة إلى 4100 ليرة تركية بعد أن كان 500 ليرة تركية في السنة السابقة. كما قامت المدارس الخاصة برفع أقساطها بحدود الضعف في معظم المحافظات السورية مع بداية الموسم الدراسي الجديد (2024-2025) فوصل وسطي القسط السنوي لمدرسة خاصة لمرحلة التعليم الثانوي (بدون مواصلات) على مستوى سوريا إلى 6.7 مليون ليرة سورية في شهر أيلول 2024 علماً أنها كانت بحدود 4.5 مليون ليرة سورية في العام الدراسي السابق (2023-2024).

الجدول (1): التضخم الشهري لأسعار المستهلك في سوريا لشهر أيلول 2024 بحسب مجموعات الاستهلاك، (سنة الأساس 2021 = 100) و (التضخم بالنسب المئوية)

#	المجموعة	الرقم القياسي آب 2024	الرقم القياسي أيلول 2024	التضخم الشهري (M-o-M)
	جميع السلع	693.1	706.6	2.0%
1	الأغذية والمشروبات غير الكحولية	658.4	657.8	-0.1%
2	الدخان والتبغ	528.5	533.8	1.0%
3	الملابس والأحذية	800.5	799.5	-0.1%
4	السكن، والمياه، والكهرباء، والغاز	816.8	848.6	4.0%
5	التجهيزات والمعدات المنزلية وأعمال الصيانة	671.7	675.4	0.6%
6	الصحة	777.6	788.4	1.4%
7	النقل	824.3	820.8	-0.4%
8	الاتصالات	233.2	233.3	0.1%
9	الترويح والثقافة	722.9	728.4	0.8%
10	التعليم	578.0	771.6	33.5%
12+11	سلع وخدمات متنوعة	708.7	739.5	4.4%

المصدر: المركز السوري لبحوث السياسات 2024، المسح الشهري لأسعار المستهلك في سوريا.

¹ تلفزيون سوريا. (2024، 26 آب). [الطب ب 30 مليون ليرة.. كم بلغت أقساط الجامعات الخاصة في سوريا؟](#)

سجلت مجموعة السكن والمياه والوقود والغاز وأنواع الوقود الأخرى تضخماً شهرياً بنسبة 4 بالمئة في شهر أيلول 2024 مقارنة بشهر آب 2024، وقد حصل ارتفاع ملحوظ في إيجارات السكن في محافظتي ريف دمشق وحمص بعد نزوح أكثر من 235 ألف شخص من لبنان إلى سوريا خلال الفترة (23 أيلول - 30 أيلول 2024)² بسبب العدوان الإسرائيلي على لبنان، فبلغ وسطي الإيجار الشهري للسكن في محافظة حمص 880 ألف ليرة سورية مقارنة بـ 650 ألف ليرة سورية في الشهر السابق، ووصل وسطي الإيجار الشهري للسكن في محافظة ريف دمشق إلى 1.38 مليون ليرة سورية مقارنة بـ 1.18 مليون ليرة سورية في الشهر السابق.

وقامت الإدارة الذاتية بإصدار تسعيرة جديدة للكهرباء المولدة عبر المولدات الخاصة (الأمبيرات)، ليصل سعر الأمبير الواحد للمستهلكين على نظام الـ 8 ساعات في اليوم إلى 15 ألف ليرة سورية بعد أن كانت بـ 14 ألف ليرة سورية في الشهر السابق، وللمستهلكين على نظام الـ 16 ساعة في اليوم إلى 140 ألف ليرة سورية مقارنة بـ 52500 ليرة سورية في الشهر السابق، وللمستهلكين على نظام الـ 24 ساعة في اليوم إلى 150 ألف ليرة سورية مقارنة بـ 95 ألف ليرة سورية.³ ويعود سبب الرفع الكبير إلى توقف الإدارة الذاتية عن تزويد الوقود بالسعر المدعوم للفترة التي تزيد عن 8 ساعات في اليوم.

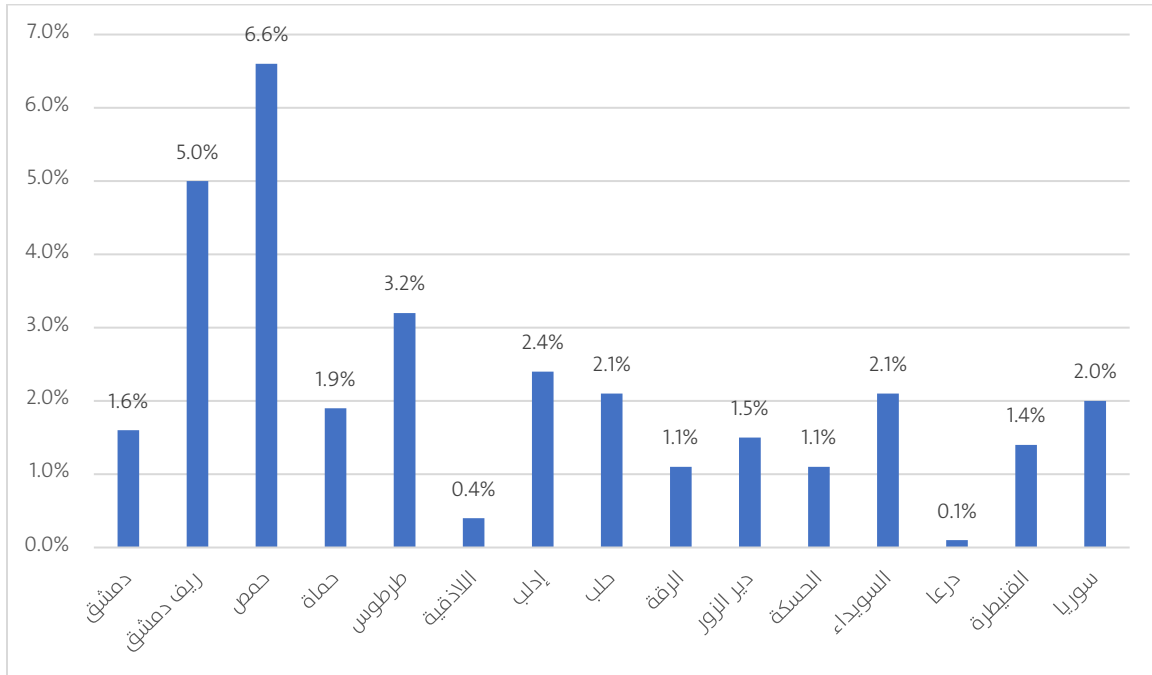
² بحسب رئيس مكتب المنظمة الدولية للهجرة في لبنان.
³ وكالة أرتا. (2024، 29 آب). [تحديد أسعار جديدة للأمبيرات المولدات في القامشلي](#).

2. التضخم بحسب المحافظات

سجلت محافظة حمص معدل التضخم الشهري (M-o-M) الأعلى في شهر أيلول 2024، بنسبة 6.6 بالمئة، تليهما محافظة ريف دمشق بنسبة 5 بالمئة، ثم محافظة طرطوس بنسبة 3.2 بالمئة، فيما سجلت محافظة درعا معدل التضخم الأدنى في شهر أيلول 2024 بنسبة 0.1 بالمئة.

وسجلت مناطق الحكومة السورية معدل التضخم الشهري (M-o-M) الأعلى على مستوى جميع السلع والخدمات خلال أيلول 2024 بنسبة 2.2 بالمئة، تليها مناطق المؤقتة والإنقاذ بنسبة 2 بالمئة، ثم مناطق الإدارة الذاتية بنسبة 0.9 بالمئة.

الشكل (1): التضخم الشهري (M-o-M) لأسعار المستهلك في سوريا خلال شهر أيلول 2024
(بالنسب المئوية)

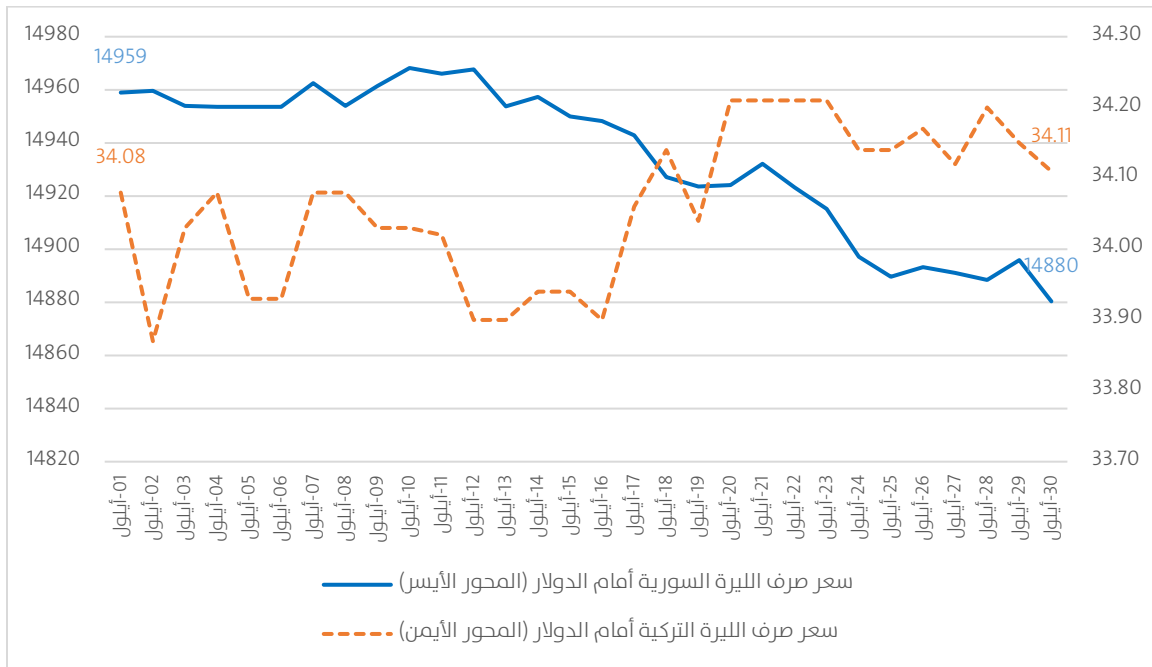


المصدر: المركز السوري لبحوث السياسات 2024، المسح الشهري لأسعار المستهلك في سوريا.

3. سعر الصرف

شهد شهر أيلول 2024 تحسناً في قيمة الليرة السورية أمام الدولار الأمريكي بنسبة 0.3 بالمائة مقارنة بالشهر السابق، حيث بلغ الوسطي الشهري لسعر صرف الليرة السورية أمام الدولار الأمريكي 14935 ليرة سورية لكل دولار مقارنة بـ 14976 ليرة سورية لكل دولار في شهر آب 2024. وأغلق شهر أيلول 2024 عند سعر صرف 14880 ليرة سورية لكل دولار أمريكي. من جانب آخر شهدت الليرة التركية تراجعاً في قيمتها في مناطق شمالي غربي سوريا بنسبة 1 بالمائة، حيث وصل وسطي سعر صرف الليرة التركية أمام الدولار الأمريكي إلى 34.06 ليرة تركية لكل دولار بعد أن كان بحدود 33.73 ليرة تركية لكل دولار في شهر آب 2024، وأغلق شهر أيلول 2024 عند سعر صرف 34.1 ليرة تركية لكل دولار.

الشكل (2): تغيرات سعر صرف الليرة السورية غير الرسمي وسعر صرف الليرة التركية أمام الدولار الأمريكي خلال شهر أيلول 2024



لمصدر: المركز السوري لبحوث السياسات 2024، المسح الشهري لأسعار المستهلك في سوريا.

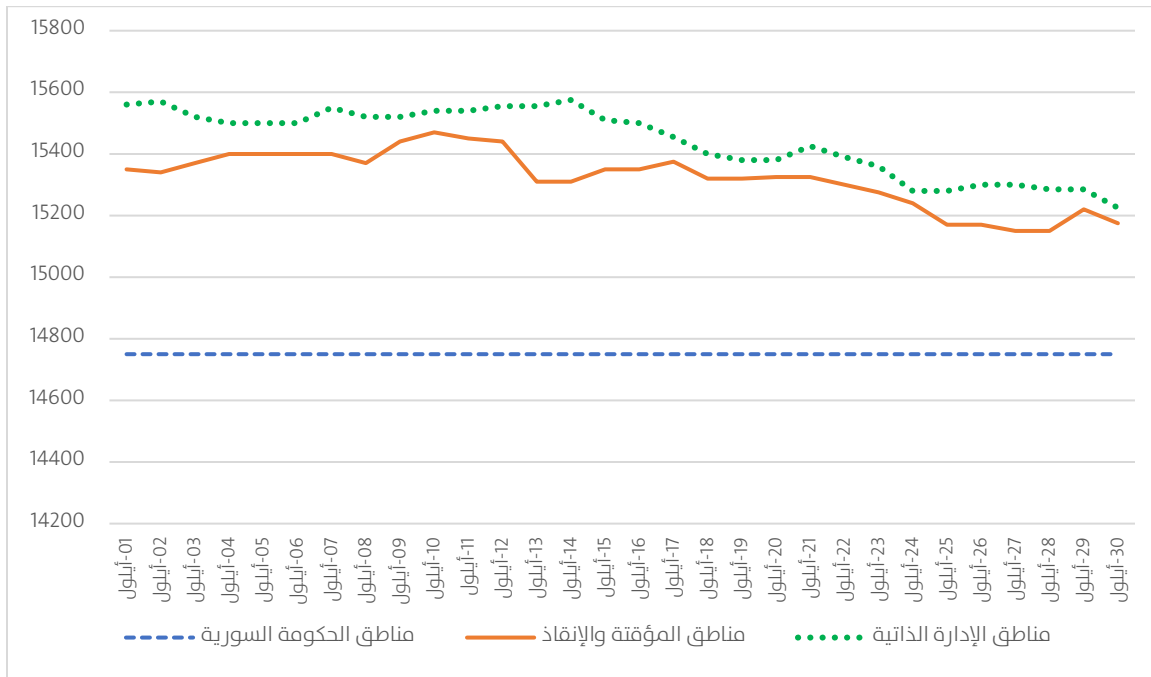
تُبَت مصرف سوريا المركزي سعر صرف الليرة السورية أمام الدولار الأمريكي في نشرة الحوالات والصرافة عند سعر 13668 ليرة سورية لكل دولار أمريكي من بداية شهر أيلول 2024 وحتى نهايته، كما ثبت السعر في النشرة الرسمية عند حدود 12562 ليرة سورية لكل دولار أمريكي طيلة أيام الشهر.⁴ جدير بالذكر أن الحكومة السورية أوقفت العمل بالقرار رقم 46 لعام 2020 القاضي بتصريف مبلغ 100 دولار أمريكي من قبل المواطنين السوريين ومن في حكمهم عند دخولهم الأراضي

⁴ مصرف سوريا المركزي. [نشرة أسعار الصرف](#).

السورية لمدة أسبوع واحد بدءاً من 29 أيلول 2024 نظراً للظروف الطارئة المرتبطة بالنزوح، وقد جاء القرار بعد مرور أسبوع على توافد العائدين السوريين من لبنان.

يوجد تباين واضح في سعر صرف الليرة السورية أمام الدولار الأمريكي في السوق السوداء فيما بين مناطق السيطرة في سوريا، حيث تنخفض قيمة الليرة السورية أمام الدولار الأمريكي في مناطق الإدارة الذاتية ومناطق المؤقتة والإنقاذ مقارنةً بمناطق الحكومة السورية، ويعود ذلك إلى الضغط الحكومي على التعامل بالدولار الأمريكي في السوق السوداء وتشديد العقوبات وتقييد الاستيراد في مناطق الحكومة السورية؛ ففي شهر أيلول 2024 بلغ وسطي سعر صرف الليرة السورية أمام الدولار الأمريكي في مناطق الحكومة السورية 14750 ليرة سورية لكل دولار، فيما بلغ 15442 و 15322 ليرة سورية لكل دولار في مناطق الإدارة الذاتية، ومناطق المؤقتة والإنقاذ.

الشكل (3): مقارنة تغيرات سعر صرف الليرة السورية أمام الدولار الأمريكي في السوق السوداء فيما بين مناطق السيطرة خلال شهر أيلول 2024

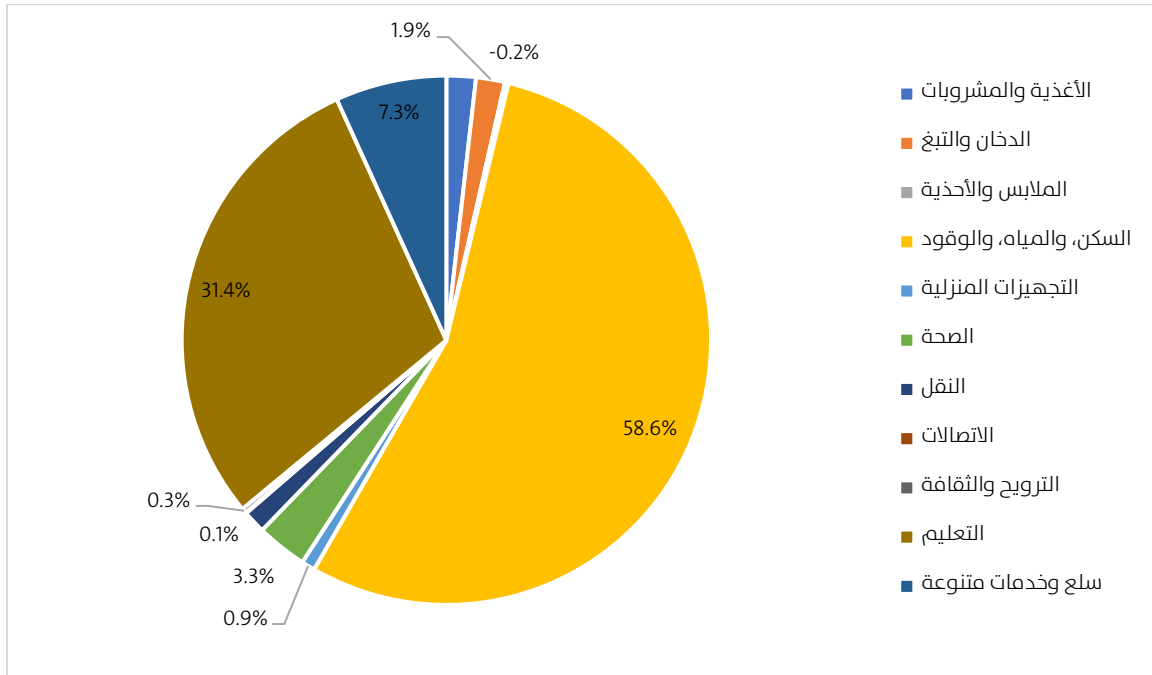


لمصدر: المركز السوري لبحوث السياسات 2024، المسح الشهري لأسعار المستهلك في سوريا.

4. المساهمة في التضخم

حققت مجموعة السكن والمياه والكهرباء والغاز وأنواع الوقود الأخرى المساهمة الأكبر⁵ في التضخم الشهري (M-o-M) لأسعار شهر أيلول 2024 (البالغ 2 بالمئة) بنسبة مساهمة 58.6 بالمئة، تليها مجموعة التعليم بنسبة 31.4 بالمئة.

الشكل (4): مساهمة مجموعات الاستهلاك الرئيسية في معدل التضخم الشهري (M-o-M) لشهر أيلول 2024 (بالنسب المئوية)



المصدر: المركز السوري لبحوث السياسات 2024، المسح الشهري لأسعار المستهلك في سوريا.

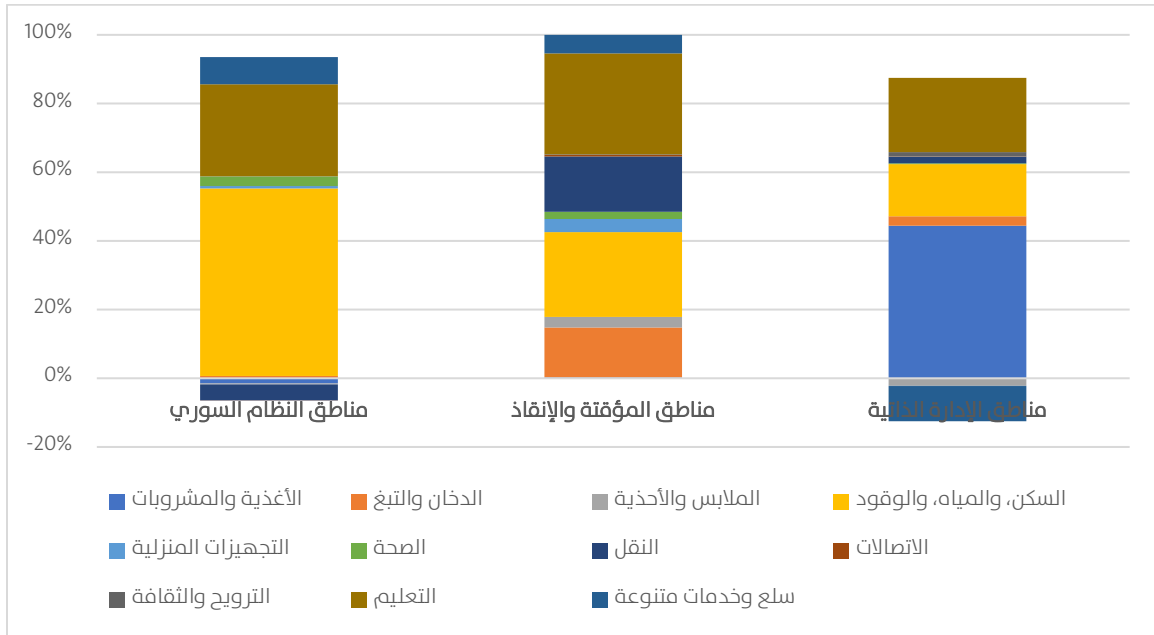
وقد حققت مجموعة السكن والمياه والكهرباء والغاز وأنواع الوقود الأخرى المساهمة الأكبر في التضخم الشهري لمناطق الحكومة السورية خلال شهر أيلول 2024 (البالغ 2.2 بالمئة) بنسبة 62.7 بالمئة، تليها مجموعة التعليم بنسبة مساهمة 30.8 بالمئة.

وساهمت مجموعة السكن والمياه والكهرباء والغاز بنسبة 24.7 بالمئة من التضخم الشهري لمناطق المؤقتة ولإنقاذ (البالغ 2 بالمئة) خلال شهر أيلول 2024، تليها مجموعة التعليم بنسبة مساهمة 29.4 بالمئة.

⁵ وتعني نسبة المساهمة في التضخم نسبة مساهمة كل مجموعة من مجموعات الاستهلاك في التضخم السنوي من 100%.

فيما ساهمت مجموعة الأغذية والمشروبات غير الكحولية بنسبة 59.3 بالمئة من التضخم الشهري لمناطق الإدارة الذاتية (البالغ 0.8 بالمئة) خلال شهر أيلول 2024، تليها مجموعة التعليم بمساهمة 28.9 بالمئة.

الشكل (5): مساهمة مجموعات الاستهلاك الرئيسية في معدل التضخم الشهري (M-o-M) لشهر أيلول 2024 بحسب مناطق السيطرة (بالنسب المئوية)



المصدر: المركز السوري لبحوث السياسات 2024، المسح الشهري لأسعار المستهلك في سوريا.

5. الأجور في سوريا أيلول 2024

بلغ وسطي الأجر الشهري للموظف الجامعي في القطاع العام (بدء التعيين) على مستوى سوريا ما يقارب 569 ألف ليرة سورية خلال شهر أيلول 2024، فيما بلغ وسطي الأجر الشهري للعامل في القطاع الخاص 1 مليون ليرة سورية، وللموظف في القطاع المدني 2.78 مليون ليرة سورية خلال الشهر نفسه. ويعود سبب انخفاض وسطي الأجر الشهري للموظف في القطاع العام مقارنة بالشهر السابق إلى انخفاض أجور العاملين في مؤسسات حكومة الإنقاذ بنسبة 50 بالمائة خلال شهر أيلول نظراً لقيام حكومة الإنقاذ باقتطاع 50 بالمائة من أجور العاملين في مؤسساتها خلال هذا الشهر دعماً للمجهود الحربي،⁶ فبلغ وسطي الأجر الشهري للموظف الجامعي في حكومة الإنقاذ 94 دولار بعد أن كان بحدود 188 دولار في الشهر السابق.

ويلاحظ عند مقارنة الأجور الاسمية (بالأسعار الجارية) فيما بين مناطق السيطرة أن الأجور لدى القطاعين العام والخاص في مناطق المؤقتة والإنقاذ كانت الأعلى، تليها الأجور في مناطق الإدارة الذاتية، وأخيراً أجور مناطق الحكومة السورية، كما يتبين انخفاض مستوى أجور العاملين في القطاعين العام والخاص مقارنة بمستوى أجور العاملين في القطاع المدني، حيث تعادل أجور العاملين في القطاع الخاص 38 بالمائة من أجور العاملين في القطاع المدني، وتعادل أجور العاملين في القطاع العام 20 بالمائة من أجور العاملين في القطاع المدني على مستوى سوريا.⁷

الجدول (2): وسطي الأجور الشهرية في سوريا خلال شهر أيلول 2024 (بالليرة السورية)

سوريا	مناطق الإدارة الذاتية	مناطق المؤقتة والإنقاذ	مناطق الحكومة السورية	
				أ- العاملين في القطاع العام
1,899,677	3,090,000	5,619,900	1,090,044	أجور الموظف (دكتور جامعي)
569,265	1,060,000	1,438,351	311,501	أجور الموظف (جامعي)
488,286	1,040,000	915,811	286,038	أجور الموظف (فئة رابعة)
				ب- العاملين في القطاع الخاص
3,347,829	2,775,000	6,386,251	2,951,136	أجور مدير شركة
1,066,840	1,047,753	1,800,780	953,431	أجور العامل في محل تجاري
				ج- العاملين في القطاع المدني
2,783,367	4,682,507	7,050,420	1,649,751	أجور الموظف (جامعي)

ملاحظة: أجور العاملين في مناطق حكومة الإنقاذ محددة بالدولار الأمريكي أو ما يقابلها بالليرة التركية، ويتقاضى العاملون في مناطق الحكومة المؤقتة أجورهم بالليرة التركية. وقد تم تحويل قيم الأجور في هذا الجدول إلى الليرة السورية للمقارنة مع بقية المناطق.

المصدر: المركز السوري لبحوث السياسات 2024، المسح الشهري لأسعار المستهلك في سوريا.

⁶ عنب بلدي. (2024، 15 تشرين الأول). [إدلب.. "الإنقاذ" تخضم نصف رواتب موظفيها](#).

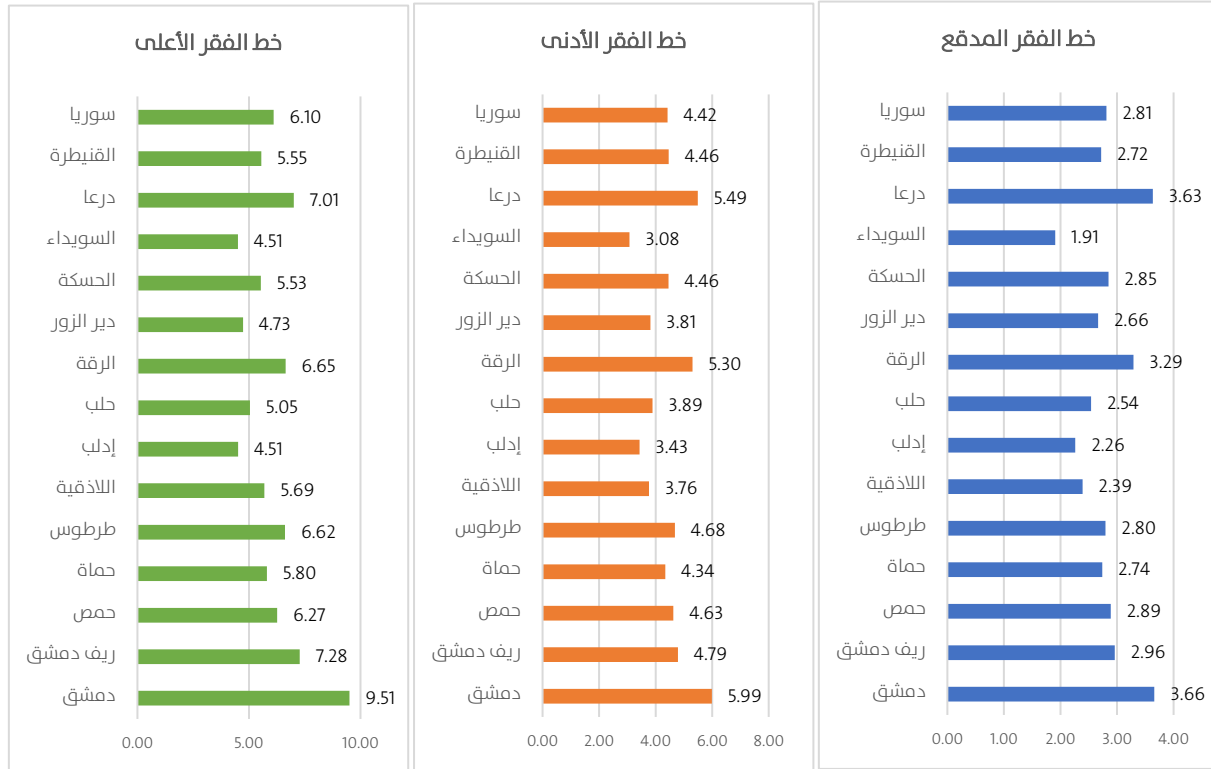
⁷ برغم ارتفاعها النسبي مقارنة بأجور القطاعين العام والخاص، تعد أجور العاملين في القطاع المدني في مناطق الحكومة السورية منخفضة جداً مقارنة ببقية المناطق، فهي تعادل 35 بالمائة من أجور العاملين في القطاع المدني في مناطق الإدارة الذاتية، و 23 بالمائة من أجور العاملين في القطاع المدني في مناطق المؤقتة والإنقاذ خلال شهر أيلول 2024.

أدى التضخم الحاصل في شهر أيلول إلى انخفاض الأجور الحقيقية للموظفين في الدوائر الحكومية في مناطق الحكومة السورية بنسبة 2.2 بالمئة وفي مناطق الإدارة الذاتية بنسبة 0.9 بالمئة، فيما انخفضت القوة الشرائية لأجور الموظفين في مناطق المؤقتة والإنقاذ بنسبة 30 بالمئة بعد تخفيض أجور العاملين في مؤسسات حكومة الإنقاذ بنسبة 50 بالمئة.

6. خطوط الفقر في سوريا أيلول 2024

وصل خط الفقر المدقع للأسرة⁸ (كمؤشر على الحرمان من الغذاء) على مستوى سوريا في شهر أيلول 2024 إلى 2.81 مليون ليرة سورية شهرياً بزيادة 38 ألف ليرة سورية عن شهر آب 2024، ووصل خط الفقر الأدنى إلى 4.4 مليون ليرة سورية بزيادة 60 ألف ليرة سورية عن الشهر السابق، وخط الفقر الأعلى إلى 6.1 مليون ليرة سورية بزيادة 82 ألف ليرة سورية عن الشهر السابق. وسجلت خطوط الفقر أعلى مستوياتها في محافظات دمشق ودرعا والرقعة، فيما سجلت محافظات السويداء وإدلب ودير الزور أدنى قيم لخطوط الفقر خلال شهر أيلول 2024.

الشكل (6): خطوط الفقر الشهرية في سوريا خلال شهر أيلول 2024 (مليون ليرة سورية)



المصدر: المركز السوري لبحوث السياسات 2024، المسح الشهري لأسعار المستهلك في سوريا.

وبالمقارنة فيما بين مناطق السيطرة، سجلت مناطق المؤقتة والإنقاذ أدنى قيم لخطوط الفقر الثلاثة خلال شهر أيلول 2024، بخط فقر مدقع 2.07 مليون ليرة سورية وخط فقر أدنى 3.16 مليون ليرة

⁸ تم حساب خطوط الفقر (المدقع، والأدنى والأعلى) من خلال قياس أثر التضخم على خطوط فقر عام 2009.

سورية وخط فقر أعلى 4.13 مليون ليرة سورية. فيها تصدرت مناطق الإدارة الذاتية الترتيب على مستوى خطي الفقر المدقع والأدنى في شهر أيلول 2024، حيث وصل خط الفقر المدقع فيها لحدود 2.95 مليون ليرة سورية، وخط الفقر الأدنى لحدود 4.52 مليون ليرة سورية، جاءت بعدها مناطق الحكومة السورية، بخط فقر مدقع 2.82 مليون ليرة سورية، وخط فقر أدنى 4.46 مليون ليرة سورية شهرياً. وتجاوزت قيمة خط الفقر الأعلى في مناطق الحكومة السورية حاجز الـ 6.17 مليون ليرة سورية شهرياً، فيما بلغت 5.63 مليون ليرة سورية في مناطق الإدارة الذاتية.

بمقارنة الأجور الاسمية (بالأسعار الجارية) مع خطوط الفقر الشهرية يتبين بلوغ فجوة الأجور⁹ عن خط الفقر المدقع ما يقارب 79.8 بالمئة بالنسبة للموظف الجامعي في القطاع العام، و 62.1 بالمئة للعامل في القطاع الخاص، و 1 بالمئة بالنسبة لأجور العاملين في القطاع المدني خلال شهر أيلول 2024. وقد ظهر أثر تخفيض أجور العاملين في مؤسسات حكومة الإنقاذ بشكل واضح عند احتساب فجوة الأجور عن خط الفقر المدقع؛ ففي شهر آب السابق لم يكن هناك فجوة بين أجور العاملين في مؤسسات المؤقتة والإنقاذ وخط الفقر المدقع بل كانت أجورهم أعلى من خط الفقر المدقع بنسبة 5.4 بالمئة، أما في شهر أيلول فأصبح هناك فجوة بين الأجر وخط الفقر المدقع بنسبة 30.6 بالمئة.

**الجدول (3): فجوة الأجور الشهرية عن خطوط الفقر في سوريا خلال شهر أيلول 2024
(بالنسب المئوية)**

سوريا	مناطق الإدارة الذاتية	مناطق المؤقتة والإنقاذ	مناطق الحكومة السورية	
				أ- فجوة الأجور عن خط الفقر المدقع
-79.8%	-64.0%	-30.6%	-89.0%	الموظف الجامعي في القطاع العام
-62.1%	-64.5%	-13.1%	-66.2%	العامل في القطاع الخاص
-1.0%	58.9%	240.1%	-41.5%	الموظف في القطاع المدني
				ب- فجوة الأجور عن خط الفقر الأدنى
-87.1%	-76.5%	-54.5%	-93.0%	الموظف الجامعي في القطاع العام
-75.9%	-76.8%	-43.0%	-78.6%	العامل في القطاع الخاص
-37.1%	3.6%	123.2%	-63.0%	الموظف في القطاع المدني
				ج- فجوة الأجور عن خط الفقر الأعلى
-90.7%	-81.2%	-65.2%	-95.0%	الموظف الجامعي في القطاع العام
-45.2%	-50.7%	54.7%	-52.2%	العامل في القطاع الخاص
-54.4%	-16.8%	70.8%	-73.3%	الموظف في القطاع المدني

ملحظة: تشير إشارة السالب (-) إلى الفجوة وإشارة الموجب (+) إلى الفائض.
المصدر: المركز السوري لبحوث السياسات 2024، المسح الشهري لأسعار المستهلك في سوريا.

⁹ وهي تساوي الفرق النسبي بين الأجر الشهري وخط الفقر. منظمة العمل الدولية، للتفاصيل أنظر: International Labour Organization. (2013). Equal Pay – an introductory guide. Geneva.

وكانت أجور العاملين في القطاع المدني في مناطق المؤقتة والإنقاذ أعلى من خط الفقر المدقع بنسبة 240 بالمئة، وكانت أجور العاملين في القطاع المدني في مناطق الإدارة الذاتية أعلى بنسبة 59 بالمئة من خط الفقر المدقع، في حين كانت الأجور في القطاع المدني في مناطق الحكومة السورية أقل بنسبة 41.5 بالمئة من خط الفقر المدقع. مما يدل على التفاوت الكبير في الأجور فيما بين المناطق، والارتفاع النسبي لأجور القطاع المدني مقارنة بجميع القطاعات في مناطق المؤقتة والإنقاذ والإدارة الذاتية.

وبلغت فجوة أجور الموظفين في القطاع العام في مناطق الحكومة السورية عن خط الفقر الأعلى 95 بالمئة، وفي مناطق الإدارة الذاتية 81.2 بالمئة، فيما بلغت 65.2 بالمئة في مناطق المؤقتة والإنقاذ خلال شهر أيلول 2024. وهذا مؤشر خطير يدل على أن جميع الموظفين الحكوميين في المناطق الثلاث يتقاضون أجوراً لا تغطي الحد الأدنى المطلوب من السلع والخدمات التي يحتاجونها لحياة كريمة، وتختلف شدة المعاناة فيما بين المناطق؛ فالموظفون في القطاع العام في مناطق الحكومة السورية هم الأشد معاناة لأن أجورهم لا تغطي سوى 5 بالمئة من حاجاتهم الرئيسية برغم حصول زيادة في الأجور بنسبة 50 بالمئة في شهر آذار 2024، فيما تغطي أجور الموظفين في الإدارة الذاتية 18.8 بالمئة من الحاجات الرئيسية المطلوبة لحياة كريمة، أما أجور العاملين في مناطق المؤقتة والإنقاذ فتغطي 34.8 بالمئة من الحاجات الرئيسية.

الملاحق

الملحق (1): الرقم القياسي لأسعار المستهلك في سوريا خلال شهر أيلول 2024 بحسب مجموعات الاستهلاك والمحافظة
(سنة الأساس 2021 = 100)

سوريا	القنيطرة	درعا	السويداء	الحسكة	دير الزور	الرقبة	حلب	إدلب	اللاذقية	طرطوس	حمص	ريف دمشق	دمشق		
707	746	785	730	890	650	744	711	468	740	851	718	795	755	907	جميع السلع
658	695	698	632	727	665	630	634	444	720	738	688	760	689	703	الأغذية والمشروبات
534	531	550	613	513	579	433	448	400	562	612	564	565	574	551	الدخان والتبغ
800	688	851	942	1,282	559	885	725	494	1,096	1,034	777	696	865	641	الملابس والأحذية
849	930	983	935	1,301	637	1,080	838	563	853	1,146	815	960	983	1,243	السكن، والكهرباء، والوقود
675	831	904	625	963	652	594	555	345	666	709	896	783	655	909	التجهيزات المنزلية والصيانة
788	683	1,106	771	811	809	968	729	421	877	895	735	828	841	777	الصحة
821	980	879	927	979	739	747	742	569	810	779	781	780	762	948	النقل
233	335	337	336	337	333	330	492	91	333	335	334	337	333	334	الاتصالات
728	567	810	692	896	668	1,680	725	363	674	833	556	689	780	535	الترويح والثقافة
772	577	930	715	865	545	942	619	1,112	793	933	747	820	664	833	التعليم
740	695	771	859	510	727	693	772	422	645	942	785	855	725	842	سلع وخدمات متنوعة

المصدر: المركز السوري لبحوث السياسات 2024، المسح الشهري لأسعار المستهلك في سوريا.



scpr-syria.org
info@scpr-syria.org