



النشرة الشهرية لأسعار المستهلك والتضخم في سوريا

العدد (8) – آب 2024



تمهيد

تقدم هذه النشرة تقييماً مستقلاً لأسعار المستهلك ومعدلات التضخم في كافة المناطق السورية بالاستناد إلى مسح شهري للأسعار ينفذه المركز السوري لبحوث السياسات منذ تشرين الأول 2020. وقد طور المركز منهجية لبناء دليل الرقم القياسي للأسعار من حيث مكونات سلة المستهلك والتثقييل واختيار الأسواق ([دليل المركز لأسعار المستهلك في سوريا، 2022](#)).

تعرض هذه النشرة نتائج المسح الشهري لأسعار المستهلك، من خلال استعراض دليل الرقم القياسي لأسعار المستهلك خلال شهر آب 2024 (سنة أساس 2021)، حسب المناطق ومجموعات السلع والخدمات الرئيسية. وبناءً على دليل الأسعار تقدر النشرة تكاليف المعيشة وخطوط الفقر على المستوى المحلي في كافة المناطق السورية.

قائمة المحتويات

1.....	تمهيد.....
2.....	قائمة المحتويات.....
3.....	قائمة الجداول.....
3.....	قائمة الأشكال البيانية.....
4.....	1. التضخم في سوريا آب 2024.....
6.....	2. التضخم بحسب المحافظات.....
7.....	3. سعر الصرف.....
9.....	4. المساهمة في التضخم.....
11.....	5. الأجور في سوريا آب 2024.....
12.....	6. خطوط الفقر في سوريا آب 2024.....
15.....	الملاحق.....

قائمة الجداول

- الجدول (1): التضخم الشهري لأسعار المستهلك في سوريا لشهر آب 2024 بحسب مجموعات الاستهلاك، (سنة الأساس 2021=100)..... 4
- الجدول (2): وسطي الأجور الشهرية في سوريا خلال شهر آب 2024..... 11
- الجدول (3): فجوة الأجور الشهرية عن خطوط الفقر في سوريا خلال شهر آب 2024..... 13

قائمة الأشكال البيانية

- الشكل (1): التضخم الشهري (M-o-M) لأسعار المستهلك في سوريا خلال شهر آب 2024..... 6
- الشكل (2): تغيرات سعر صرف الليرة السورية غير الرسمي وسعر صرف الليرة التركية أمام الدولار الأمريكي خلال شهر آب 2024..... 7
- الشكل (3): مقارنة تغيرات سعر صرف الليرة السورية أمام الدولار الأمريكي في السوق السوداء فيما بين مناطق السيطرة خلال شهر آب 2024..... 8
- الشكل (4): مساهمة مجموعات الاستهلاك الرئيسية في معدل التضخم الشهري (M-o-M) لشهر آب 2024..... 9
- الشكل (5): مساهمة مجموعات الاستهلاك الرئيسية في معدل التضخم الشهري (M-o-M) لشهر آب 2024 بحسب مناطق السيطرة..... 10
- الشكل (6): خطوط الفقر الشهرية في سوريا خلال شهر آب 2024..... 12

1. التضخم في سوريا آب 2024

حقق الرقم القياسي العام للأسعار في شهر آب 2024 تضخماً سنوياً (Y-o-Y) بنسبة 46.2 بالمئة¹، وتضخماً شهرياً (M-o-M) بنسبة 1.6 بالمئة.

سجلت مجموعة الاتصالات معدل التضخم الشهري الأعلى في آب 2024 بنسبة 3.8 بالمئة، مع قيام الهيئة الناظمة للاتصالات والبريد برفع أسعار الإنترنت وخدمات الاتصالات في مناطق النظام السوري بنسبة تتراوح بين 30 بالمئة و 35 بالمئة²، وقيام شركات الاتصالات الخلوية برفع أسعار باقات الانترنت بنسب كبيرة، جدير بالذكر أن شركتي الاتصالات سيرياتل و MTN تقومان بشكل مستمر برفع أجور خدماتهما، وبشكل خاص خدمات الانترنت، وقد وصل صافي إيرادات شركة سيرياتل لوحدها خلال النصف الأول من عام 2024 إلى 1.6 مليار ليرة سورية (بنسبة زيادة 88 بالمئة عن الفترة نفسها في العام السابق) ولشركة MTN إلى 720 مليار ليرة سورية (بنسبة زيادة 86 بالمئة)³.

الجدول (1): التضخم الشهري لأسعار المستهلك في سوريا لشهر آب 2024 بحسب مجموعات الاستهلاك، (سنة الأساس 2021 = 100) و (التضخم بالنسب المئوية)

#	المجموعة	الرقم القياسي تموز 2024	الرقم القياسي آب 2024	التضخم الشهري (M-o-M)
	جميع السلع	682.1	693.1	1.6%
1	الأغذية والمشروبات غير الكحولية	652.1	658.4	1.0%
2	الدخان والتبغ	518.5	528.5	1.9%
3	الملابس والأحذية	787.9	800.5	1.6%
4	السكن، والمياه، والكهرباء، والغاز	791.5	816.8	3.2%
5	التجهيزات والمعدات المنزلية وأعمال الصيانة	670.5	671.7	0.2%
6	الصحة	764.8	777.6	1.7%
7	النقل	835.4	824.3	-1.3%
8	الاتصالات	224.6	233.2	3.8%
9	الترويج والثقافة	715.1	722.9	1.1%
10	التعليم	570.3	578.0	1.3%
12+11	سلع وخدمات متنوعة	692.3	708.7	2.4%

المصدر: المركز السوري لبحوث السياسات 2024، المسح الشهري لأسعار المستهلك في سوريا.

وسجلت مجموعة السكن والمياه والكهرباء والغاز وأنواع الوقود الأخرى تضخماً شهرياً بنسبة 3.2 بالمئة خلال شهر آب 2024 مع استمرار أصحاب العقارات برفع إيجارات عقاراتهم بنسب مرتفعة في

¹ يعود سبب الانخفاض في التضخم على أساس سنوي في شهر آب 2024 مقارنة بالشهر السابق إلى حدوث صدمة سعرية ثانية في شهر آب 2023 حيث وصل معدل التضخم الشهري حينها إلى حدود 22 بالمئة، للتفاصيل أنظر: [المركز السوري لبحوث السياسات \(2023\)](#).

[النشرة الشهرية لأسعار المستهلك والتضخم في سوريا العدد \(8\) – آب 2024](#).

² الحل نت. (2024، 28 آب). للمرة الثانية خلال العام الحالي.. رفع أجور الاتصالات والإنترنت في سوريا.

³ هيئة الأسواق والأوراق المالية السورية. [معلومات وإفصاحات وتقارير](#).

ظل تراجع القوة الشرائية للنقود، ومع ارتفاع أسعار مياه الشرب عبر الصحاريح في المناطق الريفية بسبب ارتفاع تكاليف النقل وشح الوقود وارتفاع أسعاره في السوق السوداء وبشكل خاص في مناطق النظام السوري ومناطق الإدارة الذاتية. ومع قيام شركة "غرين انرجي" برفع تعرفه الكهرباء في مناطق حكومة الإنقاذ للشريحة الأولى (100 كيلو واط ساعي) إلى 14.2 سنت أمريكي بعد أن كانت بـ 12 سنت في الشهر الماضي.⁴

وانخفضت أسعار مجموعة النقل بنسبة 1.3 بالمئة في شهر آب 2024 مقارنة بشهر تموز 2024، وذلك بسبب قيام وزارة التجارة الداخلية وحماية المستهلك في مناطق النظام السوري بتخفيض سعر ليتر البنزين المدعوم مرتين خلال شهر آب 2024؛ الأولى في اليوم الخامس منه حيث خفضت السعر من 12306 ليرة سورية إلى 12013 ليرة سورية (بنسبة 2.4 بالمئة)، والثانية في اليوم الثاني والعشرين منه حيث خفضت السعر إلى 11687 ليرة سورية (بنسبة 2.7 بالمئة).⁵

⁴ وكالة نورث برس. (2024، 03 آب). "الإنقاذ" ترفع أسعار الكهرباء المنزلية والتجارية في إدلب.

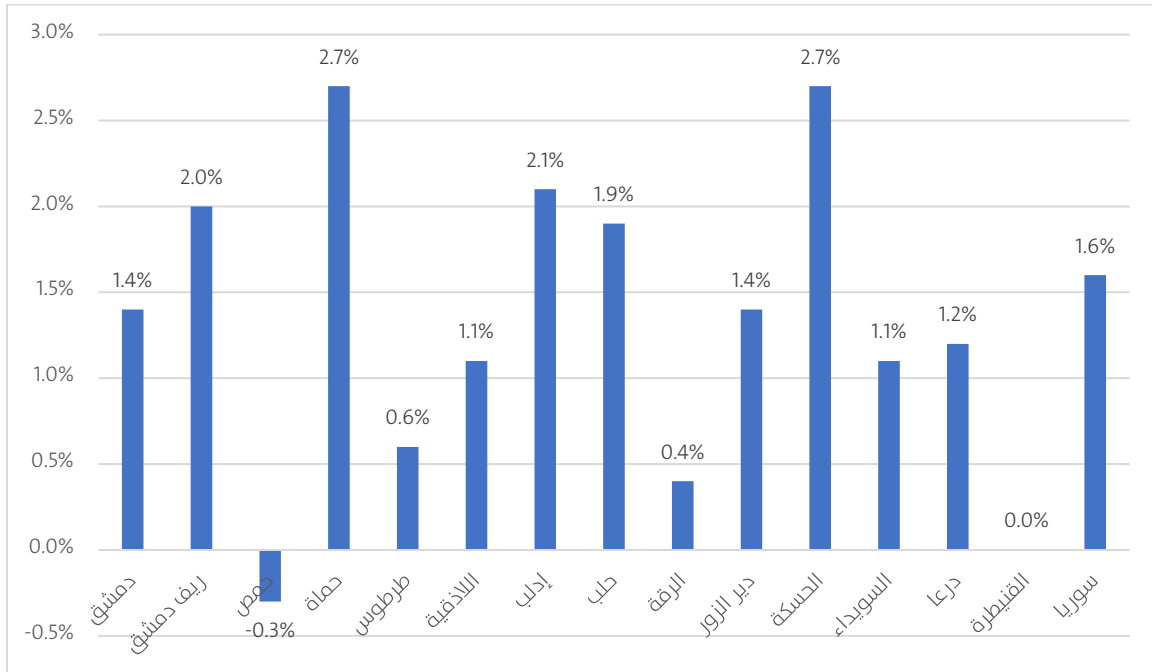
⁵ بموجب قرارات وزارة التجارة الداخلية وحماية المستهلك الدورية التي تصدر كل 15 يوم لتعديل أسعار البنزين المدعوم والبنزين والمازوت والغاز غير المدعوم.

2. التضخم بحسب المحافظات

سجلت محافظتي حماة والحسكة معدل التضخم الشهري (M-o-M) الأعلى في شهر آب 2024، بنسبة 2.7 بالمئة لكل منهما، تليهما محافظة إدلب بنسبة 2.1 بالمئة، ثم محافظة ريف دمشق بنسبة 2 بالمئة، فيما حققت محافظة حمص انخفاً في الرقم القياسي لأسعار المستهلك فيها بنسبة 0.3 بالمئة، وشهدت محافظة القنيطرة استقراراً في أسعارها خلال هذا الشهر.

سجلت مناطق المؤقتة والإنقاذ معدل التضخم الشهري (M-o-M) الأعلى على مستوى جميع السلع والخدمات خلال آب 2024 بنسبة 2.8 بالمئة، تليها مناطق النظام السوري بنسبة 1.3 بالمئة، ثم مناطق الإدارة الذاتية بنسبة 0.6 بالمئة.

الشكل (1): التضخم الشهري (M-o-M) لأسعار المستهلك في سوريا خلال شهر آب 2024
(بالنسب المئوية)

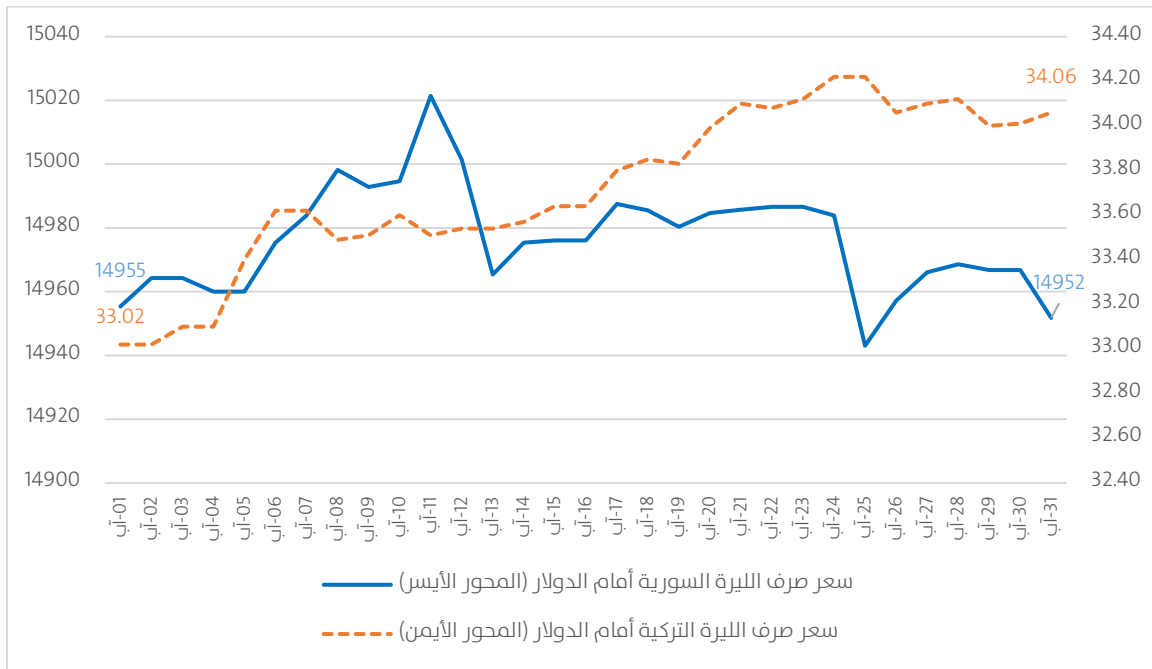


المصدر: المركز السوري لبحوث السياسات 2024، المسح الشهري لأسعار المستهلك في سوريا.

3. سعر الصرف

شهد شهر آب 2024 تراجعاً في قيمة الليرة السورية أمام الدولار الأمريكي بنسبة 0.3 بالمئة مقارنة بالشهر السابق، حيث بلغ الوسطي الشهري لسعر صرف الليرة السورية أمام الدولار الأمريكي 14976 ليرة سورية لكل دولار في شهر آب 2024 مقارنة بـ 14935 ليرة سورية لكل دولار في شهر تموز 2024. وأغلق شهر آب 2024 عند سعر 14952 ليرة سورية لكل دولار أمريكي. من جانب آخر شهدت الليرة التركية تراجعاً في قيمتها في مناطق شمالي غربي سوريا بنسبة 2.6 بالمئة، حيث وصل وسطى سعر صرف الليرة التركية أمام الدولار الأمريكي إلى 33.7 ليرة تركية لكل دولار في شهر آب 2024 بعد أن كان بحدود 32.9 ليرة تركية لكل دولار في شهر تموز 2024، وأغلق شهر آب 2024 عند سعر صرف 34.06 ليرة تركية لكل دولار.

الشكل (2): تغيرات سعر صرف الليرة السورية غير الرسمي وسعر صرف الليرة التركية أمام الدولار الأمريكي خلال شهر آب 2024



لمصدر: المركز السوري لبحوث السياسات 2024، المسح الشهري لأسعار المستهلك في سوريا.

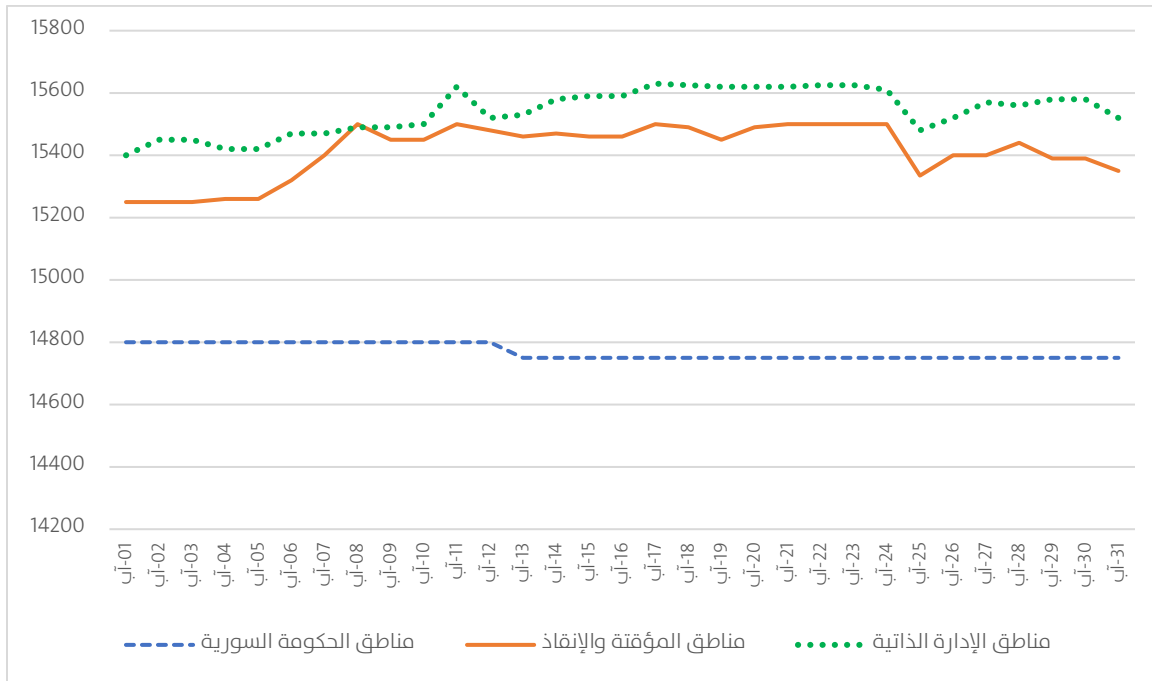
ثبّت مصرف سوريا المركزي سعر نشرة الحوالات والصرافة عند سعر 13668 ليرة سورية لكل دولار أمريكي من بداية شهر آب وحتى نهايته، كما ثبت سعر النشرة الرسمية عند سعر 12562 ليرة سورية لكل دولار أمريكي طيلة أيام الشهر أيضاً.⁶

ويلاحظ وجود تباين في سعر صرف الليرة السورية أمام الدولار الأمريكي في السوق السوداء فيما بين مناطق السيطرة في سوريا، حيث تنخفض قيمة الليرة السورية أمام الدولار الأمريكي في

⁶ مصرف سوريا المركزي. [نشرة أسعار الصرف](#).

مناطق الإدارة الذاتية ومناطق المؤقتة والإنقاذ مقارنةً بمناطق النظام السوري، ويعود ذلك إلى الضغط الحكومي على التعامل بالدولار الأمريكي في السوق السوداء وتشديد العقوبات وتقييد الاستيراد في مناطق النظام السوري، فبلغ وسطي سعر صرف الليرة السورية أمام الدولار الأمريكي 14769 ليرة سورية لكل دولار في مناطق النظام السوري خلال شهر آب 2024، فيما بلغ 15415 و 15541 ليرة سورية لكل دولار في مناطق الإدارة الذاتية، ومناطق المؤقتة والإنقاذ.

الشكل (3): مقارنة تغيرات سعر صرف الليرة السورية أمام الدولار الأمريكي في السوق السوداء فيما بين مناطق السيطرة خلال شهر آب 2024

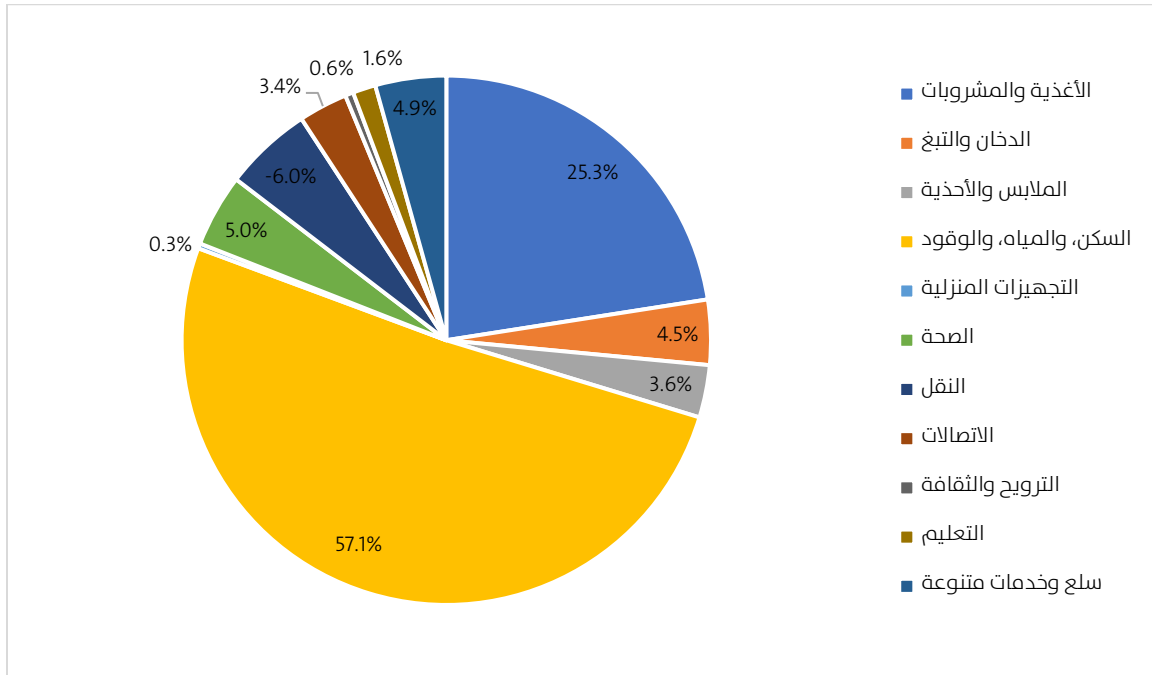


لمصدر: المركز السوري لبحوث السياسات 2024، المسح الشهري لأسعار المستهلك في سوريا.

4. المساهمة في التضخم

حققت مجموعة السكن والمياه والكهرباء والغاز وأنواع الوقود الأخرى المساهمة الأكبر⁷ في التضخم الشهري (M-o-M) لأسعار شهر آب 2024 (البالغ 1.6 بالمئة) بنسبة مساهمة 57.1 بالمئة، تليها مجموعة الأغذية والمشروبات غير الكحولية بنسبة 25.3 بالمئة.

الشكل (4): مساهمة مجموعات الاستهلاك الرئيسية في معدل التضخم الشهري (M-o-M) لشهر آب 2024 (بالنسب المئوية)



المصدر: المركز السوري لبحوث السياسات 2024، المسح الشهري لأسعار المستهلك في سوريا.

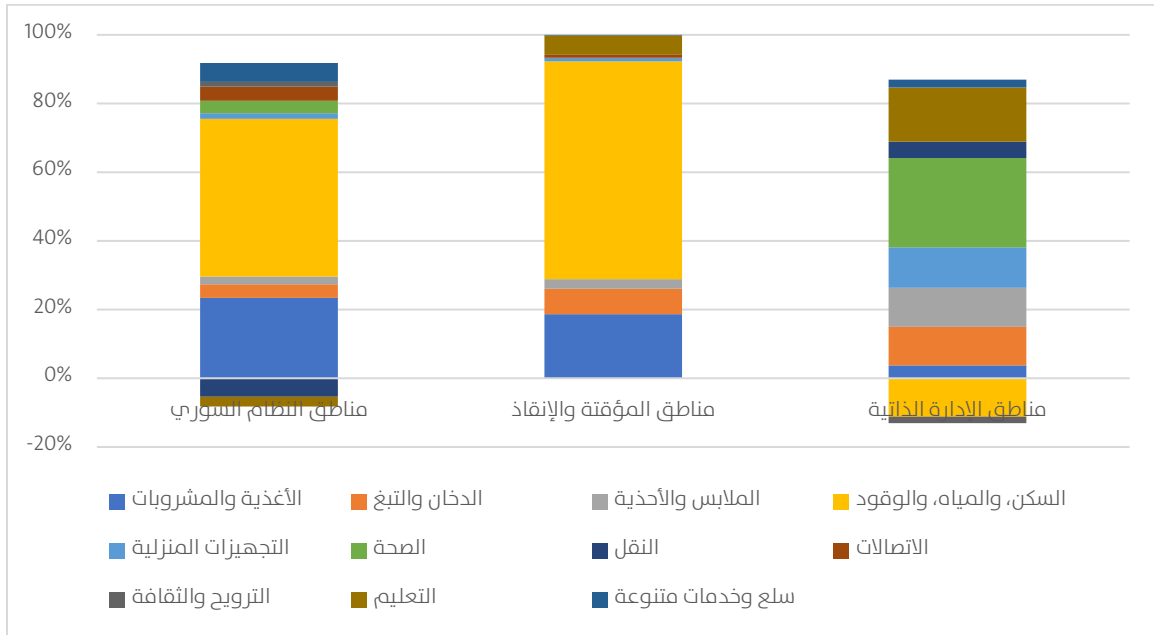
وحققت مجموعة السكن والمياه والكهرباء والغاز وأنواع الوقود الأخرى المساهمة الأكبر في التضخم الشهري لمناطق المؤقتة والإنقاذ خلال شهر آب 2024 (البالغ 2.8 بالمئة) بنسبة 63 بالمئة، جاءت بعدها مجموعة الأغذية والمشروبات غير الكحولية بنسبة مساهمة 19 بالمئة.

وساهمت مجموعة السكن والمياه والكهرباء والغاز وأنواع الوقود الأخرى بنسبة 55 بالمئة من التضخم الشهري لمناطق النظام السوري (البالغ 1.3 بالمئة)، تليها مجموعة الأغذية والمشروبات غير الكحولية بنسبة 28 بالمئة.

⁷ وتعني نسبة المساهمة في التضخم نسبة مساهمة كل مجموعة من مجموعات الاستهلاك في التضخم السنوي من 100%.

وساهمت مجموعة الصحة بنسبة 35 بالمئة من التضخم الشهري لمناطق الإدارة الذاتية (البالغ 0.6 بالمئة)، تليها مجموعة التعليم بنسبة 21 بالمئة، ثم مجموعتي الدخان والتبغ والملابس والأحذية بنسبة 15 بالمئة لكل منهما.

الشكل (5): مساهمة مجموعات الاستهلاك الرئيسية في معدل التضخم الشهري (M-o-M) لشهر آب 2024 بحسب مناطق السيطرة (بالنسب المئوية)



المصدر: المركز السوري لبحوث السياسات 2024، المسح الشهري لأسعار المستهلك في سوريا.

5. الأجر في سوريا آب 2024

بلغ وسطي الأجر الشهري للموظف الجامعي في القطاع العام (بدء التعيين) على مستوى سوريا ما يقارب 673 ألف ليرة سورية خلال شهر آب 2024، فيما بلغ وسطي الأجر الشهري للعامل في القطاع الخاص 1.03 مليون ليرة سورية، وللموظف في القطاع المدني 2.75 مليون ليرة سورية خلال الشهر نفسه.

ويلاحظ عند مقارنة الأجر الاسمية (بالأسعار الجارية) فيما بين مناطق السيطرة أن الأجر لدى القطاعين العام والخاص في مناطق المؤقتة والإنقاذ كانت الأعلى، تليها الأجر في مناطق الإدارة الذاتية، وأخيراً أجر مناطق النظام السوري، كما يتبين انخفاض مستوى أجر العاملين في القطاعين العام والخاص مقارنة بمستوى أجر العاملين في القطاع المدني، حيث تعادل أجر العاملين في القطاع الخاص 37 بالمئة من أجر العاملين في القطاع المدني، وتعادل أجر العاملين في القطاع العام 24 بالمئة من أجر العاملين في القطاع المدني على مستوى سوريا.⁸

الجدول (2): وسطي الأجر الشهرية في سوريا خلال شهر آب 2024 (بالليرة السورية)

سوريا	مناطق الإدارة الذاتية	مناطق المؤقتة والإنقاذ	مناطق النظام السوري	
				أ- العاملين في القطاع العام
2198850	3090000	7673783	1090044	أجر الموظف (دكتور جامعي)
672616	1060000	2156730	311501	أجر الموظف (جامعي)
550240	1040000	1346040	286038	أجر الموظف (فئة رابعة)
				ب- العاملين في القطاع الخاص
3299597	2775000	5979570	2956818	أجر مدير شركة
1028677	1039844	1743909	913496	أجر العامل في محل تجاري
				ج- العاملين في القطاع المدني
2745816	4700800	6876507	1620341	أجر الموظف (جامعي)

ملاحظة: أجر العاملين في مناطق حكومة الإنقاذ بالدولار الأمريكي أو ما يقابلها بالليرة التركية، ويتقاضى العاملون في مناطق الحكومة المؤقتة أجورهم بالليرة التركية. وقد تم تحويل قيم الأجر في هذا الجدول إلى الليرة السورية للمقارنة مع بقية المناطق. المصدر: المركز السوري لبحوث السياسات 2024، المسح الشهري لأسعار المستهلك في سوريا.

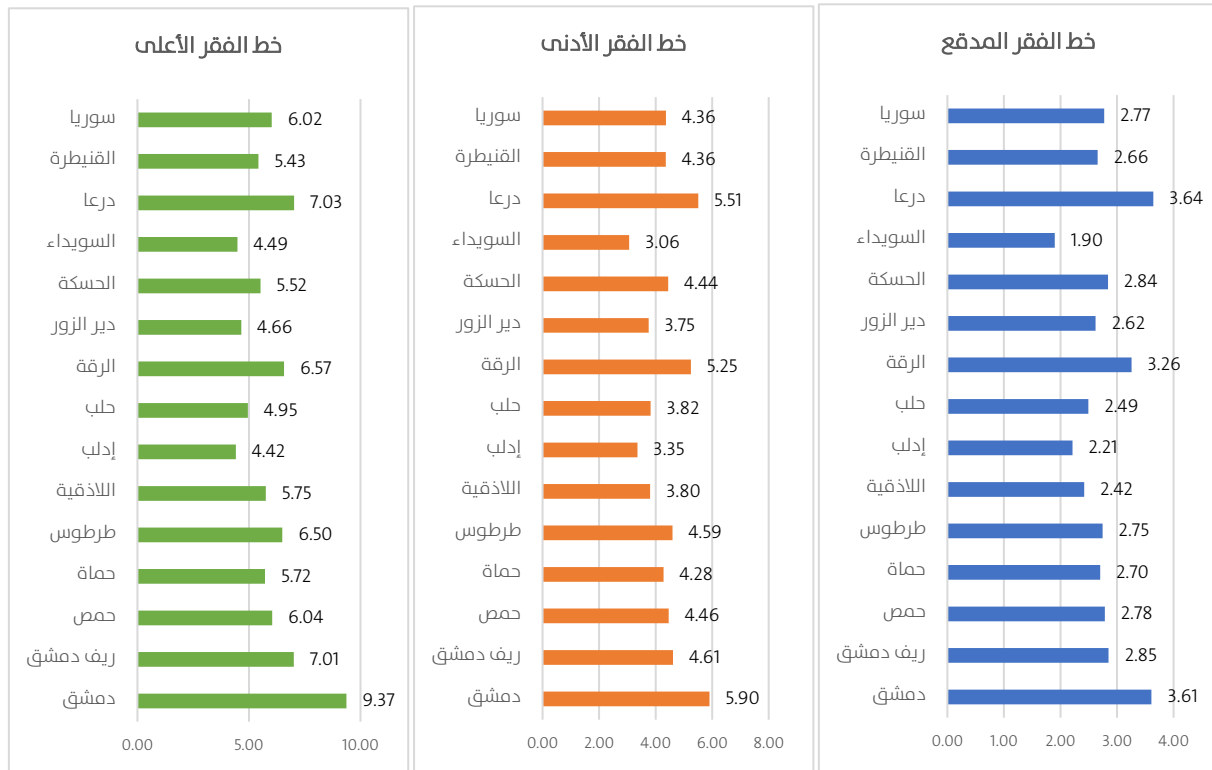
أدى التضخم الحاصل في شهر آب إلى انخفاض الأجر الحقيقية للموظفين في الدوائر الحكومية في مناطق النظام السوري بنسبة 1.3 بالمئة وفي مناطق الإدارة الذاتية بنسبة 0.6 بالمئة، فيما ارتفعت الأجر الحقيقية للموظفين في مناطق المؤقتة والإنقاذ بنسبة 2.6 بالمئة خلال شهر آب 2024 مقارنة بشهر تموز 2024.

⁸ برغم ارتفاعها النسبي مقارنة بأجر القطاعين العام والخاص، تعد أجر العاملين في القطاع المدني في مناطق النظام السوري منخفضة جداً مقارنة ببقية المناطق، فهي تعادل 34 بالمئة من أجر العاملين في القطاع المدني في مناطق الإدارة الذاتية، و 24 بالمئة من أجر العاملين في القطاع المدني في مناطق المؤقتة والإنقاذ خلال شهر آب 2024.

6. خطوط الفقر في سوريا آب 2024

وصل خط الفقر المدقع للأسرة⁹ (كمؤشر على الحرمان من الغذاء) على مستوى سوريا في شهر آب 2024 إلى 2.77 مليون ليرة سورية شهرياً بزيادة 36 ألف ليرة سورية عن شهر تموز 2024، ووصل خط الفقر الأدنى إلى 4.36 مليون ليرة سورية بزيادة 57 ألف ليرة سورية عن الشهر السابق، وخط الفقر الأعلى إلى 6.02 مليون ليرة سورية بزيادة 79 ألف ليرة سورية عن الشهر السابق. وسجلت خطوط الفقر أعلى مستوياتها في محافظات دمشق ودرعا والرققة، فيما سجلت محافظات السويداء وإدلب ودير الزور أدنى قيم لخطوط الفقر خلال شهر آب 2024.

الشكل (6): خطوط الفقر الشهرية في سوريا خلال شهر آب 2024 (مليون ليرة سورية)



المصدر: المركز السوري لبحوث السياسات 2024، المسح الشهري لأسعار المستهلك في سوريا.

وبالمقارنة فيما بين مناطق السيطرة، سجلت مناطق المؤقتة والإنقاذ أدنى قيم لخطوط الفقر الثلاثة خلال شهر آب 2024، بخط فقر مدقع 2.03 مليون ليرة سورية وخط فقر أدنى 3.09 مليون ليرة سورية وخط فقر أعلى 4.04 مليون ليرة سورية.

فيها تصدرت مناطق الإدارة الذاتية الترتيب على مستوى خطي الفقر المدقع والأدنى في شهر آب 2024، حيث وصل خط الفقر المدقع فيها لحدود 2.92 مليون ليرة سورية، وخط الفقر الأدنى لحدود 4.48 مليون ليرة سورية، جاءت بعدها مناطق النظام السوري، بخط فقر مدقع 2.78 مليون ليرة

⁹ تم حساب خطوط الفقر (المدقع، والأدنى والأعلى) من خلال قياس أثر التضخم على خطوط فقر عام 2009.

سورية، وخط فقر أدنى 4.39 مليون ليرة سورية شهرياً. وتجاوزت قيمة خط الفقر الأعلى في مناطق النظام السوري حاجز الـ 6.1 مليون ليرة سورية شهرياً، فيما بلغت 5.57 مليون ليرة سورية في مناطق الإدارة الذاتية.

بمقارنة الأجور الاسمية (بالأسعار الجارية) مع خطوط الفقر الشهرية يتبين بلوغ فجوة الأجور¹⁰ عن خط الفقر المدقع ما يقارب 76 بالمئة بالنسبة للموظف الجامعي في القطاع العام، و 63 بالمئة للعامل في القطاع الخاص، و 1 بالمئة بالنسبة لأجور العاملين في القطاع المدني خلال شهر آب 2024. يجدر بالذكر بأن أجور العاملين في القطاع المدني في مناطق المؤقتة والإنقاذ كانت أعلى من خط الفقر المدقع بنسبة 239 بالمئة، وكانت أجور العاملين في القطاع المدني في مناطق الإدارة الذاتية أعلى بنسبة 61 بالمئة من خط الفقر المدقع، في حين كانت الأجور في القطاع المدني في مناطق النظام السوري أقل بنسبة 42 بالمئة من خط الفقر المدقع. مما يدل على التفاوت الكبير في الأجور فيما بين المناطق، والارتفاع النسبي لأجور القطاع المدني مقارنة بجميع القطاعات في مناطق المؤقتة والإنقاذ والإدارة الذاتية.

**الجدول (3): فجوة الأجور الشهرية عن خطوط الفقر في سوريا خلال شهر آب 2024
(بالنسب المئوية)**

سوريا	مناطق الإدارة الذاتية	مناطق المؤقتة والإنقاذ	مناطق النظام السوري	
				أ- فجوة الأجور عن خط الفقر المدقع
-75.8%	-63.7%	6.3%	-88.8%	الموظف الجامعي في القطاع العام
-62.9%	-64.4%	-14.0%	-67.2%	العامل في القطاع الخاص
-1.0%	61.0%	238.9%	-41.7%	الموظف في القطاع المدني
				ب- فجوة الأجور عن خط الفقر الأدنى
-84.6%	-76.3%	-30.2%	-92.9%	الموظف الجامعي في القطاع العام
-76.4%	-76.8%	-43.6%	-79.2%	العامل في القطاع الخاص
-37.1%	5.0%	122.4%	-63.1%	الموظف في القطاع المدني
				ج- فجوة الأجور عن خط الفقر الأعلى
-88.8%	-81.0%	-46.6%	-94.9%	الموظف الجامعي في القطاع العام
-79.95%	-77.89%	-83.40%	-87.74%	العامل في القطاع الخاص
-54.4%	-15.7%	70.2%	-73.4%	الموظف في القطاع المدني

ملاحظة: تشير إشارة السالب (-) إلى الفجوة وإشارة الموجب (+) إلى الفائض.
المصدر: المركز السوري لبحوث السياسات 2024، المسح الشهري لأسعار المستهلك في سوريا.

¹⁰ وهي تساوي الفرق النسبي بين الأجر الشهري وخط الفقر. منظمة العمل الدولية. للتفاصيل أنظر: International Labour Organization. (2013). Equal Pay – an introductory guide. Geneva.

وبلغت فجوة أجور الموظفين في القطاع العام في مناطق النظام السوري عن خط الفقر الأعلى 94.9 بالمئة، وفي مناطق الإدارة الذاتية 81 بالمئة، فيما بلغت 46.6 بالمئة في مناطق المؤقتة والإنقاذ خلال شهر آب 2024. وهذا مؤشر خطير يدل على أن جميع الموظفين الحكوميين في المناطق الثلاث يتقاضون أجوراً لا تغطي الحد الأدنى المطلوب من السلع والخدمات التي يحتاجونها لحياة كريمة، وتختلف شدة المعاناة فيما بين المناطق؛ فالموظفون في القطاع العام في مناطق النظام السوري هم الأشد معاناة لأن أجورهم لا تغطي سوى 5.1 بالمئة من حاجاتهم الرئيسية برغم حصول زيادة في الأجور بنسبة 50 بالمئة في شهر آذار 2024، فيما تغطي أجور الموظفين في الإدارة الذاتية 19 بالمئة من الحاجات الرئيسية المطلوبة لحياة كريمة، أما أجور العاملين في مناطق المؤقتة والإنقاذ فتغطي 53.4 بالمئة من الحاجات الرئيسية.

الملاحق

الملحق (1): الرقم القياسي لأسعار المستهلك في سوريا خلال شهر آب 2024 بحسب مجموعات الاستهلاك والمحافظات
(سنة الأساس 2021 = 100)

سوريا	القنيطرة	درعا	السويداء	الحسكة	دير الزور	الرقبة	حلب	إدلب	اللاذقية	طرطوس	حمص	ريف دمشق	دمشق		
693	736	785	715	881	640	735	697	458	738	825	704	746	719	892	جميع السلع
658	677	715	650	733	651	613	629	450	762	723	690	735	679	713	الأغذية والمشروبات
529	531	550	613	542	582	389	442	363	562	612	561	564	571	525	الدخان والتبغ
801	659	848	936	1,283	560	901	714	487	1,145	1,065	726	708	855	682	الملابس والأحذية
817	930	979	842	1,261	629	1,105	822	559	794	1,101	800	836	871	1,231	السكن، والكهرباء، والوقود
672	831	893	633	967	650	594	550	307	648	705	872	775	660	905	التجهيزات المنزلية والصيانة
778	683	1,081	771	809	809	969	721	412	857	867	721	825	836	758	الصحة
824	990	893	926	971	751	749	707	529	826	791	789	800	773	965	النقل
233	335	336	336	336	333	330	492	90	334	335	334	337	334	335	الاتصالات
723	603	810	692	892	666	1,638	726	327	673	816	572	689	784	522	الترويح والثقافة
578	482	626	478	705	481	856	466	847	422	735	457	548	462	573	التعليم
709	695	771	859	565	736	691	754	415	660	853	757	824	727	640	سلع وخدمات متنوعة

المصدر: المركز السوري لبحوث السياسات 2024، المسح الشهري لأسعار المستهلك في سوريا.



scpr-syria.org
info@scpr-syria.org