



النشرة الشهرية لأسعار المستهلك والتضخم في سوريا

العدد (3) – آذار 2024



تمهيد

تقدم هذه النشرة تقييماً مستقلاً لأسعار المستهلك ومعدلات التضخم في كافة المناطق السورية بالاستناد إلى مسح شهري للأسعار ينفذه المركز السوري لبحوث السياسات منذ تشرين الأول 2020. وقد طور المركز منهجية لبناء دليل الرقم القياسي للأسعار من حيث مكونات سلة المستهلك والتثقيل واختيار الأسواق ([دليل المركز لأسعار المستهلك في سوريا، 2022](#)).

تعرض هذه النشرة نتائج المسح الشهري لأسعار المستهلك، من خلال استعراض دليل الرقم القياسي لأسعار المستهلك خلال شهر آذار 2024 (سنة أساس 2021)، حسب المناطق ومجموعات السلع والخدمات الرئيسية. وبناءً على دليل الأسعار تقدر النشرة تكاليف المعيشة وخطوط الفقر على المستوى المحلي في كافة المناطق السورية.

قائمة المحتويات

- 1.....تمهيد
- 2 قائمة المحتويات
- 3 قائمة الجداول
- 3 قائمة الأشكال البيانية
- 4 1. التضخم في سوريا آذار 2024
- 6 2. التضخم بحسب المحافظات
- 7..... 3. سعر الصرف
- 9 4. المساهمة في التضخم
- 11..... 5. الأجور في سوريا آذار 2024
- 12..... 6. خطوط الفقر في سوريا آذار 2024
- 15..... الملاحق

قائمة الجداول

- الجدول (1): التضخم الشهري لأسعار المستهلك في سوريا لشهر آذار 2024 بحسب مجموعات الاستهلاك، (سنة الأساس 2021=100) و (التضخم بالنسب المئوية)..... 4
- الجدول (2): وسطي الأجور الشهرية في سوريا خلال شهر آذار 2024..... 11
- الجدول (3): فجوة الأجور الشهرية عن خطوط الفقر في سوريا خلال شهر آذار 2024..... 13

قائمة الأشكال البيانية

- الشكل (1): سعر الكيلو غرام من البطاطا والباذنجان في المحافظات السورية خلال شهر آذار 2024..... 5
- الشكل (2): التضخم الشهري (M-o-M) لأسعار المستهلك في سوريا خلال شهر آذار 2024..... 6
- الشكل (3): تغيرات سعر صرف الليرة السورية في السوق السوداء وسعر صرف الليرة التركية أمام الدولار الأمريكي خلال شهر آذار 2024..... 7
- الشكل (4): مقارنة تغيرات سعر صرف الليرة السورية أمام الدولار الأمريكي في السوق السوداء فيما بين مناطق السيطرة خلال شهر آذار 2024..... 8
- الشكل (5): مساهمة مجموعات الاستهلاك الرئيسية في معدل التضخم الشهري (M-o-M) لشهر آذار 2024..... 9
- الشكل (6): مساهمة مجموعات الاستهلاك الرئيسية في معدل التضخم الشهري (M-o-M) لشهر آذار 2024 بحسب مناطق السيطرة..... 10
- الشكل (7): خطوط الفقر الشهرية في سوريا خلال شهر آذار 2024..... 12

1. التضخم في سوريا آذار 2024

حقق الرقم القياسي العام للأسعار في شهر آذار 2024 تضخماً سنوياً (Y-o-Y) بنسبة 123.7 بالمئة، وتضخماً شهرياً (M-o-M) بنسبة 2 بالمئة.

سجلت مجموعة الملابس والأحذية معدل التضخم الشهري الأعلى في آذار 2024 بنسبة 3.7 بالمئة، فوصل وسطي سعر بنطال الجينز المحلي على مستوى سوريا إلى 191 ألف ليرة سورية، والبنطال المستورد إلى 300 ألف ليرة سورية، والقميص القطني النسائي إلى 178 ألف ليرة سورية، والإيشارب القطني إلى 50 ألف ليرة سورية، وحذاء الجلد الطبيعي إلى 347 ألف ليرة سورية.

الجدول (1): التضخم الشهري لأسعار المستهلك في سوريا لشهر آذار 2024 بحسب مجموعات الاستهلاك، (سنة الأساس 2021=100) و (التضخم بالنسب المئوية)

#	المجموعة	الرقم القياسي شباط 2024	الرقم القياسي آذار 2024	التضخم الشهري (M-o-M)
	جميع السلع	619.9	632.6	2.1%
1	الأغذية والمشروبات غير الكحولية	618.6	628.7	1.6%
2	الدخان والتبغ	459.6	462.6	0.7%
3	الملابس والأحذية	711.8	738.3	3.7%
4	السكن، والمياه، والكهرباء، والغاز	681.5	703.0	3.1%
5	التجهيزات والمعدات المنزلية وأعمال الصيانة	626.7	626.1	-0.1%
6	الصحة	691.5	700.4	1.3%
7	النقل	730.8	747.4	2.3%
8	الاتصالات	231.9	235.6	1.6%
9	الترويح والثقافة	611.6	614.4	0.5%
10	التعليم	530.1	537.6	1.4%
12+11	سلع وخدمات متنوعة	593.8	604.6	1.8%

المصدر: المركز السوري لبحوث السياسات 2024، المسح الشهري لأسعار المستهلك في سوريا.

وسجلت مجموعة السكن والمياه والكهرباء والغاز وأنواع الوقود الأخرى تضخماً شهرياً بنسبة 3.1 بالمئة مع ارتفاع أسعار الكهرباء في مناطق النظام السوري، حيث أصدرت وزارة الكهرباء قراراً في نهاية كانون الثاني 2024 برفع أسعار الكهرباء على الدورة الثانية لعام 2024 (دورة آذار ونيسان 2024) بنسبة 176 بالمئة للاستهلاك المنزلي¹، وبنسبة 276 بالمئة للاستهلاك التجاري².

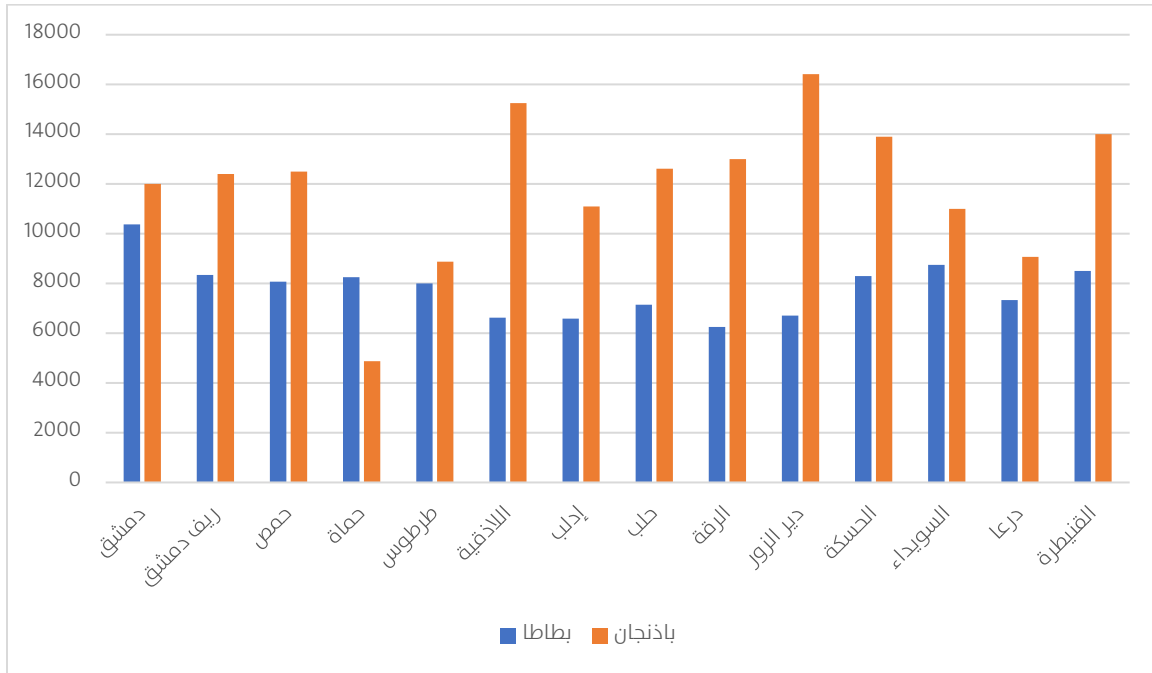
¹ بموجب قرار وزارة الكهرباء والطاقة الكهربائية رقم 111 بتاريخ 2024/01/31 الذي حدد سعر الشريحة الأولى: من (1 - 600) كيلو واط ساعي بمبلغ 10 ليرة في الدورة الواحدة، والشريحة الثانية: من (601 - 1,000) كيلو واط ساعي بمبلغ 25 ليرة في الدورة الواحدة، والشريحة الثالثة: من (1,001 - 1,500) كيلو واط ساعي بسعر 135 ليرة في الدورة الواحدة، والشريحة الرابعة: من (1,501 - 2,500) كيلو واط ساعي بسعر 600 ليرة في الدورة الواحدة، والشريحة الخامسة: تزيد عن (2,500) كيلو واط ساعي بسعر 1,350 ليرة في الدورة الواحدة.

² الفترة النهارية 900 ليرة سورية للكيلو واط الساعي، الفترة المسائية 1200 ليرة سورية للكيلو واط الساعي، الفترة الليلية 720 ليرة سورية للكيلو واط الساعي. بعد أن كانت بـ 250 ليرة سورية للكيلو واط الساعي.

وسجلت مجموعة النقل تضخماً شهرياً بنسبة 2.3 بالمئة على مستوى سوريا خلال شهر آذار 2024، وقد كان الارتفاع في أسعار مجموعة النقل ملحوظاً في مناطق الإدارة الذاتية، مع قيام الإدارة الذاتية برفع سعر ليتر البنزين الأوروبي إلى 4600 ليرة سورية بعد أن كان بـ 1700 ليرة سورية في الفترة السابقة (بنسبة 170 بالمئة) في ظل نقص المعروض من المحروقات بعد تعرض الآبار النفطية للقصف التركي في منتصف كانون الأول 2023.

وسجلت مجموعة الأغذية والمشروبات غير الكحولية تضخماً شهرياً بنسبة 1.6 بالمئة في آذار 2024، وعلى مستوى مجموعاتها الفرعية سجلت مجموعة البقول والخضار تضخماً شهرياً مرتفعاً بنسبة 6.2 بالمئة تزامناً مع قدوم شهر رمضان المبارك، فوصل وسطي سعر الكيلو غرام من البطاطا المالحة على مستوى سوريا إلى 7800 ليرة سورية، والبادنجان الأسود إلى 12 ألف ليرة سورية، والخيار البلدي إلى 11 ألف ليرة سورية، والبصل اليابس إلى 8500 ليرة سورية، والثوم اليابس إلى 60 ألف ليرة سورية وتفاوتت الأسعار بين المحافظات ومناطق السيطرة. وارتبط ارتفاع أسعار الخضار بشكل مباشر بارتفاع تكاليف الإنتاج وتكاليف النقل في جميع المناطق السورية، إضافة لتراجع سعر صرف الليرة التركية أمام الدولار الأمريكي في مناطق المؤقتة والانتقاذ، واعتماد مناطق شمال غرب سوريا على الخضار المستوردة في ظل انخفاض الإنتاج المحلي ودفع رسوم جمركية مرتفعة عليها للجانب التركي إضافة لرسوم النقل والتفريغ المرتفعة.

الشكل (1): سعر الكيلو غرام من البطاطا والبادنجان في المحافظات السورية خلال شهر آذار 2024 (بالليرة السورية)



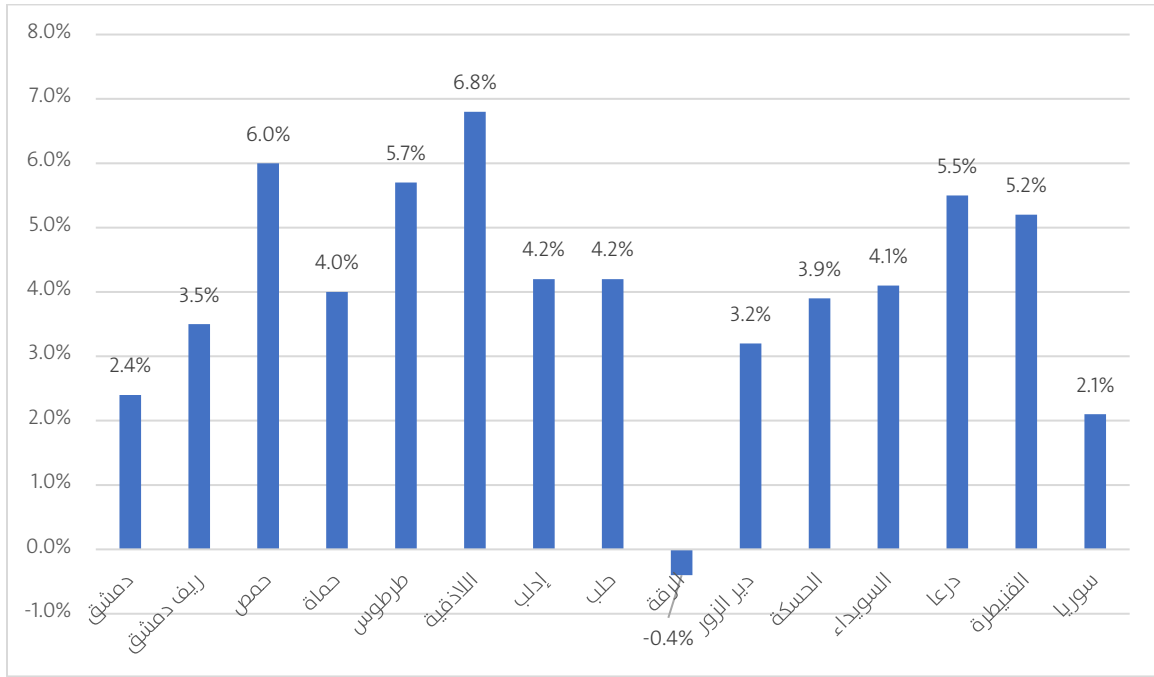
المصدر: المركز السوري لبحوث السياسات 2024، المسح الشهري لأسعار المستهلك في سوريا.

2. التضخم بحسب المحافظات

سجلت محافظتي اللاذقية وحمص معدل التضخم الشهري (M-o-M) الأعلى في آذار 2024، بنسبة 6.8 بالمئة و 6 بالمئة لكل منهما على التوالي، تليهما محافظة درعا بنسبة 5.5 بالمئة، فيما سجلت محافظة الرقة تراجعاً في الرقم القياسي لأسعار المستهلك بنسبة 0.4 بالمئة.

وسجلت مناطق المؤقتة والإنقاذ معدل التضخم الشهري (M-o-M) الأعلى على مستوى جميع السلع والخدمات خلال آذار 2024 بنسبة 5.4 بالمئة، تليها مناطق الإدارة الذاتية بنسبة 2.2 بالمئة، ثم مناطق النظام السوري بنسبة 1.9 بالمئة

الشكل (2): التضخم الشهري (M-o-M) لأسعار المستهلك في سوريا خلال شهر آذار 2024
(بالنسب المئوية)

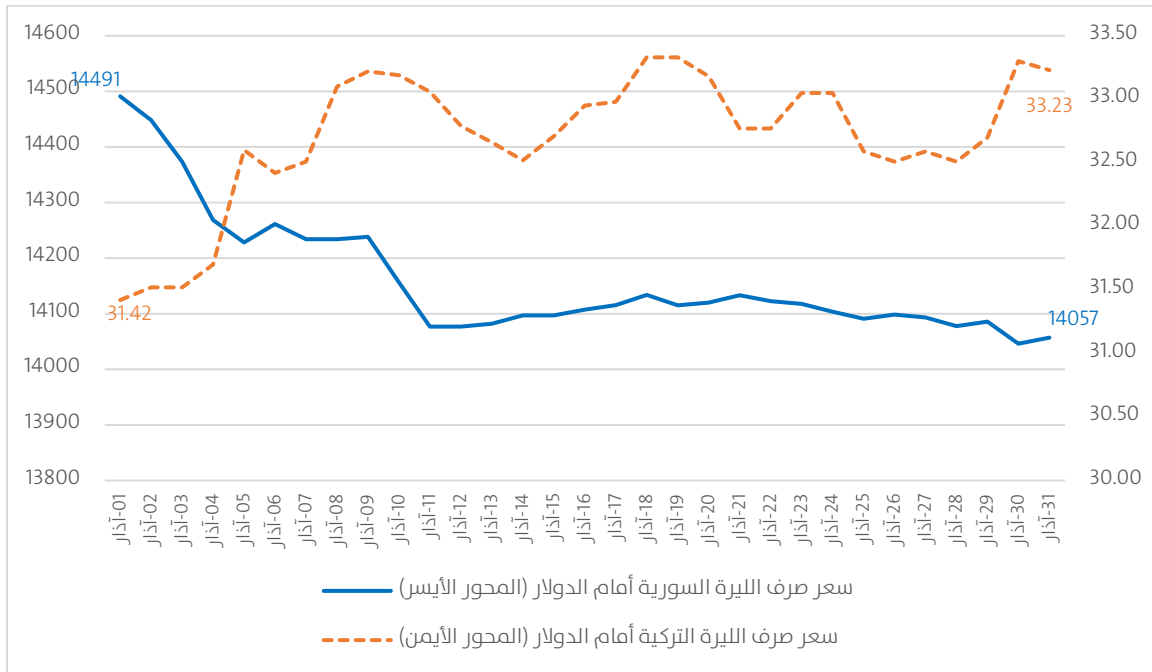


المصدر: المركز السوري لبحوث السياسات 2024، المسح الشهري لأسعار المستهلك في سوريا.

3. سعر الصرف

شهد شهر آذار 2024 تحسناً في قيمة الليرة السورية أمام الدولار الأمريكي بنسبة 4 بالمئة مقارنة بالشهر السابق، حيث بلغ الوسطي الشهري لسعر صرف الليرة السورية أمام الدولار الأمريكي 14161 ليرة سورية لكل دولار في شهر آذار 2024 مقارنة بـ 14747 ليرة سورية لكل دولار في شهر شباط 2024. وأغلق شهر آذار 2024 عند سعر 14057 ليرة سورية لكل دولار أمريكي. من جانب آخر شهدت الليرة التركية تراجعاً كبيراً في قيمتها في مناطق شمالي غربي سوريا بنسبة 5.86 بالمئة خلال شهر آذار 2024 مقارنةً بالشهر السابق، حيث وصل وسطى سعر صرف الليرة التركية أمام الدولار الأمريكي إلى 32.7 ليرة تركية لكل دولار في شهر آذار 2024 بعد أن كان بحدود 30.89 ليرة تركية لكل دولار في شهر شباط 2024، وأغلق شهر آذار 2024 عند سعر صرف 33.23 ليرة تركية لكل دولار. جدير بالذكر قيام المصرف المركزي التركي برفع سعر الفائدة من 45 بالمئة إلى 50 بالمئة في شهر آذار 2024.³

الشكل (3): تغيرات سعر صرف الليرة السورية في السوق السوداء وسعر صرف الليرة التركية أمام الدولار الأمريكي خلال شهر آذار 2024



المصدر: المركز السوري لبحوث السياسات 2024، المسح الشهري لأسعار المستهلك في سوريا.

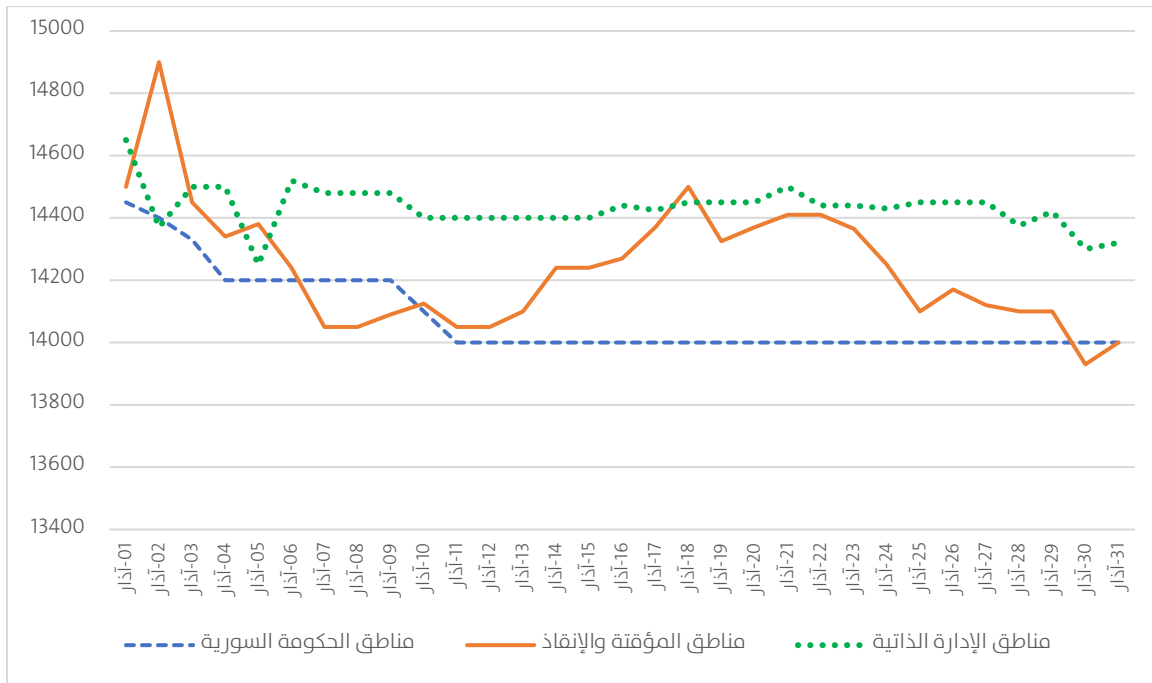
وخفض مصرف سوريا المركزي سعر نشرة الحوالات في اليوم الثالث من شهر آذار 2024 لتصبح 13400 ليرة سورية لكل دولار أمريكي بدلاً من 13500 ليرة سورية لكل دولار، وثبت سعر الحوالات عند حدود

³ سكاكي نيوز عربية. (2024، 21 آذار). [بخلاف التوقعات.. المركزي التركي يرفع الفائدة إلى 50 بالمئة](#).

13400 ليرة سورية لكل دولار أمريكي طيلة أيام الشهر، أما سعر النشرة الرسمية فبقي مثبتاً عند حدود 12562 ليرة سورية لكل دولار أمريكي طيلة أيام الشهر.⁴

ويلاحظ وجود تباين في سعر صرف الليرة السورية أمام الدولار الأمريكي في السوق السوداء فيما بين مناطق السيطرة في سوريا، حيث تنخفض قيمة الليرة السورية أمام الدولار الأمريكي في مناطق الإدارة الذاتية ومناطق المؤقتة والإنقاذ مقارنةً بمناطق النظام السوري، ويعود ذلك إلى الضغط الحكومي على التعامل بالدولار الأمريكي في السوق السوداء وتشديد العقوبات وتقييد الاستيراد في مناطق النظام السوري، فبلغ وسطي سعر صرف الليرة السورية أمام الدولار الأمريكي 14080 ليرة سورية لكل دولار في مناطق النظام السوري خلال شهر آذار 2024، فيما بلغ 14433 و 14245 ليرة سورية لكل دولار في مناطق الإدارة الذاتية، ومناطق المؤقتة والإنقاذ.

الشكل (4): مقارنة تغيرات سعر صرف الليرة السورية أمام الدولار الأمريكي في السوق السوداء فيما بين مناطق السيطرة خلال شهر آذار 2024



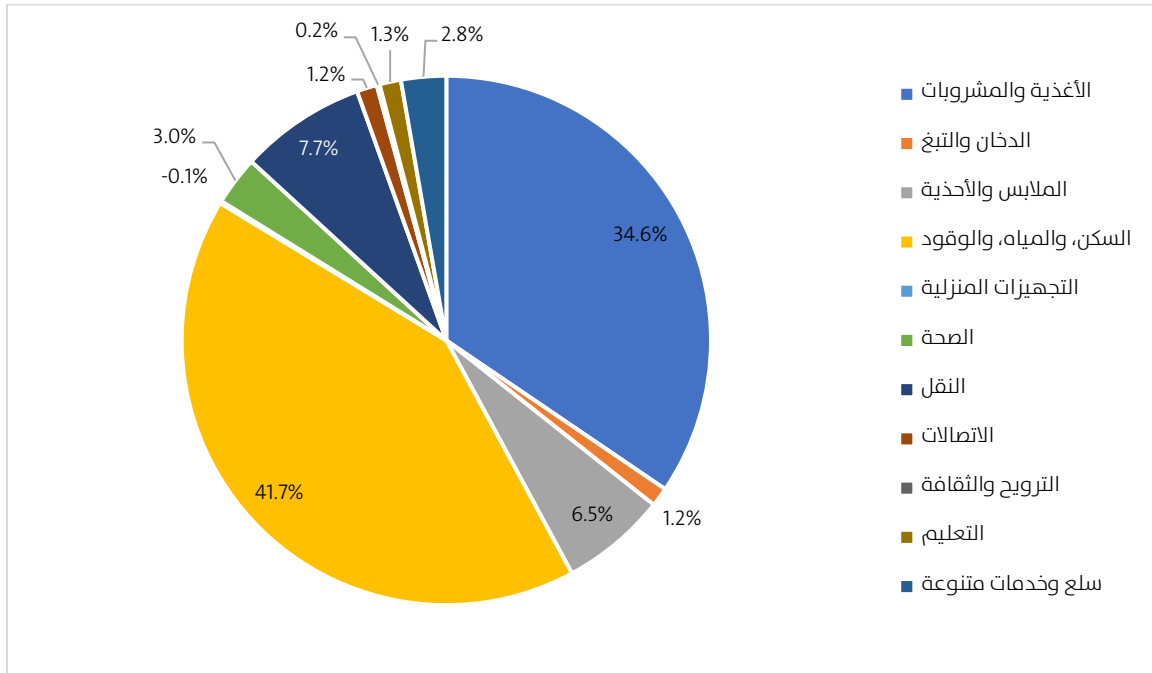
المصدر: المركز السوري لبحوث السياسات 2024، المسح الشهري لأسعار المستهلك في سوريا.

⁴ مصرف سوريا المركزي. [نشرة أسعار الصرف](#).

4. المساهمة في التضخم

حققت مجموعة السكن والمياه والكهرباء والغاز وأنواع الوقود الأخرى المساهمة الأكبر⁵ في التضخم الشهري (M-o-M) لأسعار شهر آذار 2024 (البالغ 2 بالمئة) بنسبة مساهمة 41.7 بالمئة، تليها مجموعة الأغذية والمشروبات غير الكحولية بنسبة 34.6 بالمئة، ثم مجموعة النقل بنسبة 7.7 بالمئة.

الشكل (5): مساهمة مجموعات الاستهلاك الرئيسية في معدل التضخم الشهري (M-o-M) لشهر آذار 2024 (بالنسب المئوية)



المصدر: المركز السوري لبحوث السياسات 2024، المسح الشهري لأسعار المستهلك في سوريا.

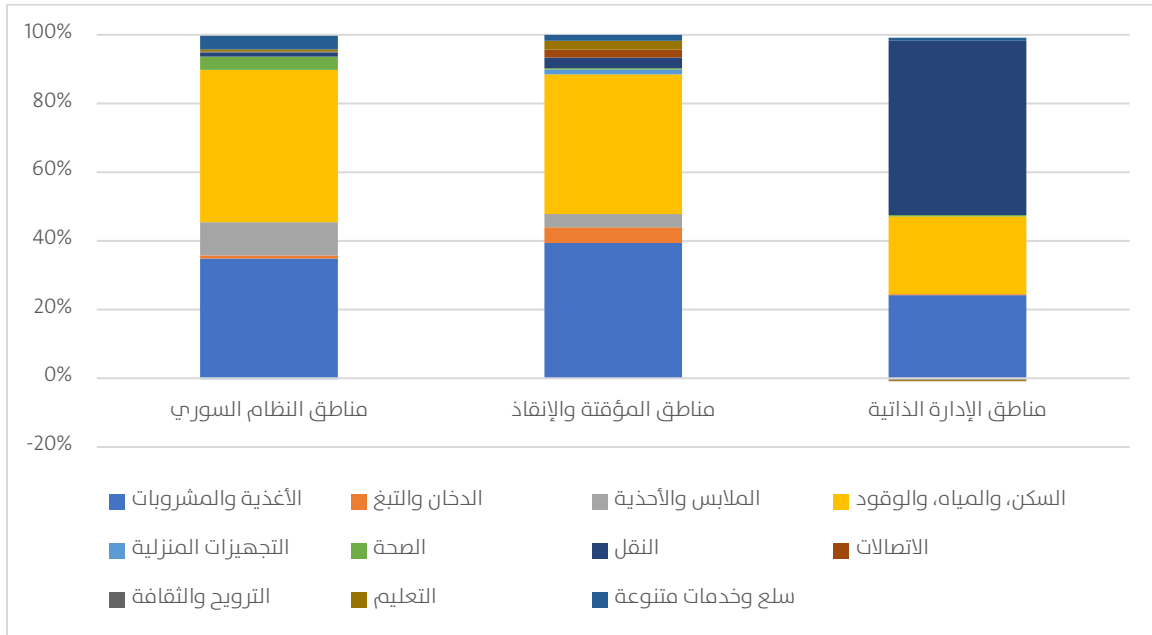
وحققت مجموعة السكن والمياه والكهرباء والغاز وأنواع الوقود الأخرى المساهمة الأكبر في التضخم الشهري لمناطق النظام السوري بنسبة 44.6 بالمئة ومناطق المؤقتة والانتقاز بنسبة 40.7 بالمئة ومناطق الإدارة الذاتية بنسبة 23.1 بالمئة.

وساهمت مجموعة الأغذية والمشروبات غير الكحولية بنسبة 39.4 بالمئة من التضخم الشهري لمناطق المؤقتة والانتقاز و 35 بالمئة من التضخم الشهري لمناطق النظام السوري و 24.6 بالمئة من التضخم الشهري لمناطق الإدارة الذاتية.

⁵ وتعني نسبة المساهمة في التضخم نسبة مساهمة كل مجموعة من مجموعات الاستهلاك في التضخم السنوي من 100%.

وكانت مساهمة مجموعة النقل في التضخم الشهري لمناطق الإدارة الذاتية مرتفعة هذا الشهر إذ بلغت بنسبة مساهمتها 51.6 بالمئة من تضخم شهر آذار 2024، وذلك نتيجة ارتفاع السعر الرسمي للبنزين الأوروبي بنسبة 170 بالمئة وارتفاع سعره في السوق السوداء في ظل انخفاض العرض.

الشكل (6): مساهمة مجموعات الاستهلاك الرئيسية في معدل التضخم الشهري (M-o-M) لشهر آذار 2024 بحسب مناطق السيطرة (بالنسب المئوية)



المصدر: المركز السوري لبحوث السياسات 2024، المسح الشهري لأسعار المستهلك في سوريا.

5. الأجور في سوريا آذار 2024

بلغ وسطي الأجر الشهري للموظف الجامعي في القطاع العام (بدء التعيين) على مستوى سوريا ما يقارب 660 ألف ليرة سورية، فيما وسطي الأجر الشهري للعامل في القطاع الخاص 896 ألف ليرة سورية، وبلغ وسطي الأجر الشهري للموظف في القطاع المدني 2.5 مليون ليرة سورية خلال شهر آذار 2024.

ويلاحظ عند مقارنة الأجور فيما بين مناطق السيطرة أن الأجور لدى القطاعين العام والخاص في مناطق المؤقتة والإنقاذ كانت الأعلى، تليها الأجور في مناطق الإدارة الذاتية، وأخيراً أجور مناطق النظام السوري، كما يتبين انخفاض مستوى أجور العاملين في القطاعين العام والخاص مقارنة بمستوى أجور العاملين في القطاع المدني، حيث تعادل أجور العاملين في القطاع الخاص 36 بالمئة من أجور العاملين في القطاع المدني، وتعادل أجور العاملين في القطاع العام 26 بالمئة من أجور العاملين في القطاع المدني على مستوى سوريا.⁶

الجدول (2): وسطي الأجور الشهرية في سوريا خلال شهر آذار 2024 (بالليرة السورية)

سوريا	مناطق الإدارة الذاتية	مناطق المؤقتة والإنقاذ	مناطق النظام السوري	
				أ- العاملين في القطاع العام
2140169	3090000	7180053	1090044	أجور الموظف (دكتور جامعي)
660457	1060000	2064280	311501	أجور الموظف (جامعي)
537463	1040000	1251627	286038	أجور الموظف (فئة رابعة)
				ب- العاملين في القطاع الخاص
2764300	2775000	5082722	2301515	أجور مدير شركة
896221	980638	1672514	748496	أجور العامل في محل تجاري
				ج- العاملين في القطاع المدني
2514094	4453136	6367574	1453842	أجور الموظف (جامعي)

ملاحظة: أجور العاملين في مناطق حكومة الإنقاذ بالدولار الأمريكي أو ما يقابلها بالليرة التركية، ويتقاضى العاملون في مناطق الحكومة المؤقتة أجورهم بالليرة التركية. وقد تم تحويل قيم الأجور في هذا الجدول إلى الليرة السورية للمقارنة مع بقية المناطق. المصدر: المركز السوري لبحوث السياسات 2024، المسح الشهري لأسعار المستهلك في سوريا.

صدر في شهر شباط 2024 مرسومين بزيادة أجور العاملين لدى القطاع العام في مناطق النظام السوري بنسبة 50 بالمئة على أن يطبق على أجور شهر آذار الجاري،⁷ نتيجة هذا المرسوم ارتفعت قيمة الأجور الحقيقية لموظفي القطاع العام في مناطق النظام السوري بنسبة 47 بالمئة مقارنة بالشهر السابق.

⁶ برغم ارتفاعها النسبي مقارنة بأجور القطاعين العام والخاص، تعد أجور العاملين في القطاع المدني في مناطق النظام السوري منخفضة جداً مقارنة ببقية المناطق، فهي تعادل 33 بالمئة من أجور العاملين في القطاع المدني في مناطق الإدارة الذاتية، و 23 بالمئة من أجور العاملين في القطاع المدني في مناطق المؤقتة والإنقاذ خلال شهر آذار 2024.

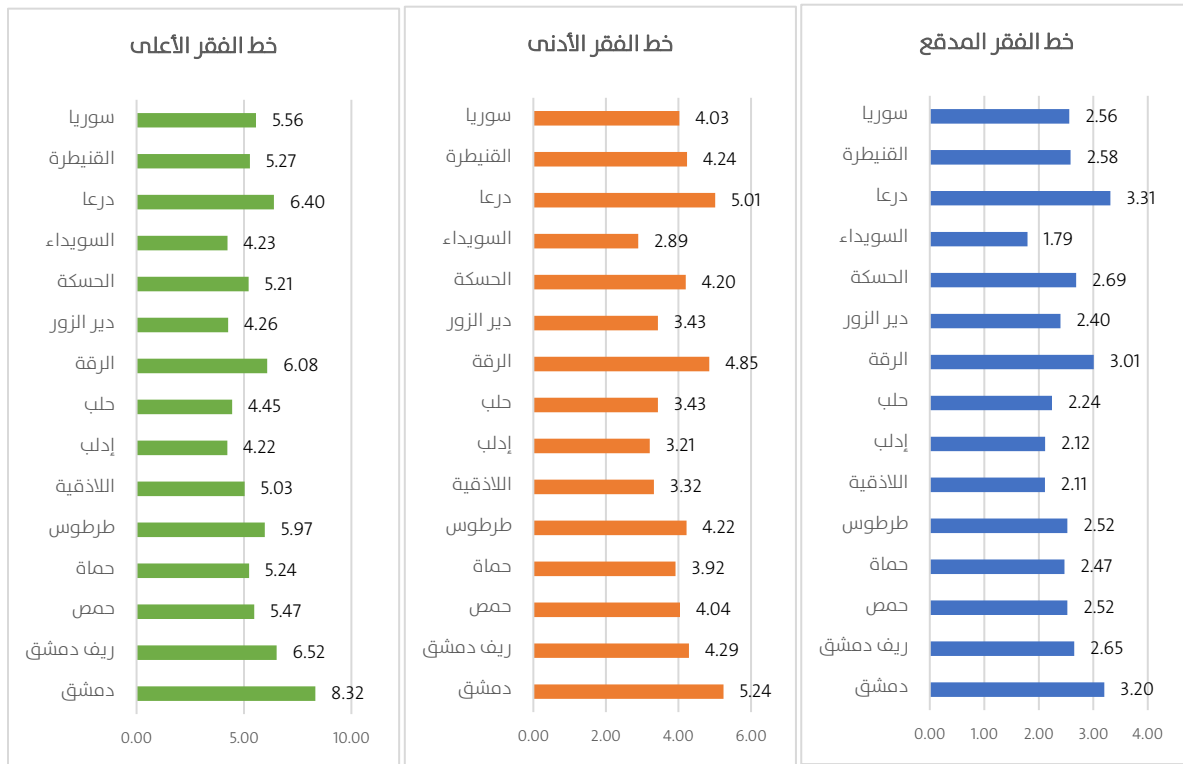
⁷ بموجب المرسومين التشريعيين رقم 7 و 8 لعام 2024.

وارتفعت الأجور الحقيقية للموظفين في القطاع الخاص والقطاع المدني في مناطق النظام السوري بنسبة 3 بالمئة و 3.3 بالمئة على التوالي. وانخفضت الأجور الحقيقية للموظفين في مؤسسات المؤقتة والإنفاذ بنسبة 5.7 بالمئة، وانخفضت بنسبة 8.2 بالمئة للعاملين في القطاع الخاص و 7 بالمئة للموظفين في القطاع المدني. في المقابل انخفضت الأجور الحقيقية للموظفين في مؤسسات الإدارة الذاتية بنسبة 2 بالمئة وللعاملين في القطاع الخاص بنسبة 1 بالمئة وللعاملين في القطاع المدني بنسبة 0.8 بالمئة.

6. خطوط الفقر في سوريا آذار 2024

وصل خط الفقر المدقع للأسرة⁸ (كمؤشر على الحرمان من الغذاء) على مستوى سوريا في شهر آذار 2024 إلى 2.56 مليون ليرة سورية شهرياً بزيادة 51 ألف ليرة سورية عن شهر شباط 2024، ووصل خط الفقر الأدنى إلى 4.03 مليون ليرة سورية بزيادة 81 ألف ليرة سورية عن الشهر السابق، وخط الفقر الأعلى إلى 5.56 مليون ليرة سورية بزيادة 112 ألف ليرة سورية عن الشهر السابق. وسجلت خطوط الفقر أعلى مستوياتها في محافظات درعا والرققة ودمشق، فيما سجلت محافظات السويداء وإدلب ودير الزور وحلب أدنى قيم لخطوط الفقر خلال شهر آذار 2024.

الشكل (7): خطوط الفقر الشهرية في سوريا خلال شهر آذار 2024 (مليون ليرة سورية)



المصدر: المركز السوري لبحوث السياسات 2024، المسح الشهري لأسعار المستهلك في سوريا.

⁸ تم حساب خطوط الفقر (المدقع، والأدنى والأعلى) من خلال قياس أثر التضخم على خطوط فقر عام 2009.

وبالمقارنة فيما بين مناطق السيطرة، تصدرت مناطق الإدارة الذاتية الترتيب على مستوى خطي الفقر المدقع والأدنى في شهر آذار 2024، حيث وصل خط الفقر المدقع فيها لحدود 2.7 مليون ليرة سورية، وخط الفقر الأدنى لحدود 4.18 مليون ليرة سورية، جاءت بعدها مناطق النظام السوري، بخط فقر مدقع 2.55 مليون ليرة سورية، وخط فقر أدنى 4.03 مليون ليرة سورية شهرياً، وأخيراً مناطق المؤقتة والإنقاذ بخط فقر مدقع 1.93 مليون ليرة سورية، وخط فقر أدنى 2.93 مليون ليرة سورية. وتجاوزت قيمة خط الفقر الأعلى في مناطق النظام السوري حاجز الـ 5.57 مليون ليرة سورية، فيما بلغت 5.2 مليون ليرة سورية شهرياً في مناطق الإدارة الذاتية و 3.83 مليون ليرة سورية في مناطق المؤقتة والإنقاذ.

بمقارنة الأجور بالأسعار الجارية مع خطوط الفقر الشهرية يتبين بلوغ فجوة الأجور⁹ عن خط الفقر المدقع ما يقارب 74 بالمئة بالنسبة للموظف الجامعي في القطاع العام، و 65 بالمئة للعامل في القطاع الخاص، و 1.8 بالمئة للموظف في القطاع المدني، يجدر بالذكر بأن أجور العاملين في القطاع المدني في مناطق المؤقتة والإنقاذ كانت أعلى من خط الفقر المدقع بنسبة 231 بالمئة، وكانت أجور العاملين في القطاع المدني في مناطق الإدارة الذاتية أعلى بنسبة 63 بالمئة من خط الفقر المدقع، في حين كانت الأجور في القطاع المدني في مناطق النظام السوري أقل بنسبة 43 بالمئة من خط الفقر المدقع. مما يدل على التفاوت الكبير في الأجور فيما بين المناطق، والارتفاع النسبي لأجور القطاع المدني مقارنة بجميع القطاعات في مناطق المؤقتة والإنقاذ والإدارة الذاتية.

الجدول (3): فجوة الأجور الشهرية عن خطوط الفقر في سوريا خلال شهر آذار 2024 (بالنسب المئوية)

سوريا	مناطق الإدارة الذاتية	مناطق المؤقتة والإنقاذ	مناطق النظام السوري	
				أ- فجوة الأجور عن خط الفقر المدقع
-74.2%	-61.1%	7.2%	-87.8%	الموظف الجامعي في القطاع العام
-65.0%	-64.0%	-13.2%	-70.6%	العامل في القطاع الخاص
-1.8%	63.4%	230.7%	-42.9%	الموظف في القطاع المدني
				ب- فجوة الأجور عن خط الفقر الأدنى
-83.6%	-74.6%	-29.7%	-92.3%	الموظف الجامعي في القطاع العام
-77.7%	-76.5%	-43.0%	-81.4%	العامل في القطاع الخاص
-37.5%	6.6%	117.0%	-63.9%	الموظف في القطاع المدني
				ج- فجوة الأجور عن خط الفقر الأعلى
-88.1%	-79.6%	-46.2%	-94.4%	الموظف الجامعي في القطاع العام
-82.19%	-83.89%	-82.80%	-91.73%	العامل في القطاع الخاص
-54.8%	-14.5%	66.1%	-73.9%	الموظف في القطاع المدني

ملاحظة: تشير إشارة السالب (-) إلى الفجوة وإشارة الموجب (+) إلى الفائض.
المصدر: المركز السوري لبحوث السياسات 2024، المسح الشهري لأسعار المستهلك في سوريا.

⁹ وهي تساوي الفرق النسبي بين الأجر الشهري وخط الفقر. منظمة العمل الدولية، للتفاصيل أنظر: International Labour Organization. (2013). Equal Pay – an introductory guide. Geneva.

وقد بلغت فجوة أجور الموظفين في القطاع العام عن خط الفقر الأعلى 94.4 بالمئة في مناطق النظام السوري أي انخفضت نقطتين فقط عن الشهر السابق برغم حصول زيادة في الأجور بنسبة 50 بالمئة، مما يشير إلى الانخفاض الكبير للأجور الحكومية مقارنة بخط الفقر الأعلى. وبلغت فجوة أجور الموظفين في مؤسسات الإدارة الذاتية عن خط الفقر الأعلى 79.6 بالمئة خلال شهر آذار 2024، فيما بلغت 46.2 بالمئة في مناطق المؤقتة والإنقاذ. من ذلك يتبين بأن أجور العاملين الحكوميين في جميع مناطق السيطرة في سوريا عاجزة عن تغطية المتطلبات الأساسية للحياة الكريمة، ويعتبر الموظف في مناطق النظام السوري الأشد معاناة لأن أجره الشهري بالكاد يغطي 5.6 بالمئة من حاجات الأسرة الأساسية.

الملاحق

الملحق (1): الرقم القياسي لأسعار المستهلك في سوريا خلال شهر آذار 2024 بحسب مجموعات الاستهلاك والمحافظة
(سنة الأساس 2021 = 100)

سوريا	القيصرية	درعا	السويداء	الحسكة	دير الزور	الرقبة	حلب	إدلب	اللاذقية	طرطوس	حمص	ريف دمشق	دمشق		
633	710	703	674	806	570	674	609	436	664	754	641	664	658	796	جميع السلع
629	670	680	652	731	613	586	612	437	666	676	649	674	657	653	الأغذية والمشروبات
463	491	501	500	488	493	374	394	313	481	505	484	463	475	503	الدخان والتبغ
738	610	670	906	1,106	550	835	705	491	1,067	1,001	726	597	767	668	الملابس والأحذية
703	876	834	762	1,050	510	981	668	530	734	973	669	712	739	1,062	السكن، والكهرباء، والوقود
626	837	813	616	887	569	573	460	297	644	703	758	725	666	873	التجهيزات المنزلية والصيانة
700	639	902	694	733	604	966	613	412	765	763	654	740	786	693	الصحة
747	951	771	835	947	673	622	614	495	758	758	735	719	723	907	النقل
236	313	320	318	335	325	330	389	122	326	324	321	324	324	324	الاتصالات
614	555	695	534	865	506	852	591	310	561	827	577	645	701	523	الترويح والثقافة
538	482	585	494	706	464	675	448	652	404	701	467	541	449	560	التعليم
605	625	600	736	525	523	650	616	390	612	749	660	701	604	492	سلع وخدمات متنوعة

المصدر: المركز السوري لبحوث السياسات 2024، المسح الشهري لأسعار المستهلك في سوريا.



scpr-syria.org
info@scpr-syria.org