



# النشرة الشهرية لأسعار المستهلك والتضخم في سوريا

العدد (2) – شباط 2024



## تمهيد

تقدم هذه النشرة تقييماً مستقلاً لأسعار المستهلك ومعدلات التضخم في كافة المناطق السورية بالاستناد إلى مسح شهري للأسعار ينفذه المركز السوري لبحوث السياسات منذ تشرين الأول 2020. وقد طور المركز منهجية لبناء دليل الرقم القياسي للأسعار من حيث مكونات سلة المستهلك والتثقييل واختيار الأسواق ([دليل المركز لأسعار المستهلك في سوريا، 2022](#)).

تعرض هذه النشرة نتائج المسح الشهري لأسعار المستهلك، من خلال استعراض دليل الرقم القياسي لأسعار المستهلك خلال شهر **شباط 2024** (سنة أساس 2021)، حسب المناطق ومجموعات السلع والخدمات الرئيسية. وبناءً على دليل الأسعار تقدر النشرة تكاليف المعيشة وخطوط الفقر على المستوى المحلي في كافة المناطق السورية.

## قائمة المحتويات

- 1..... تمهيد
- 2 ..... قائمة المحتويات
- 3 ..... قائمة الجداول
- 3 ..... قائمة الأشكال البيانية
- 4 ..... 1. التضخم في سوريا شباط 2024
- 5..... 2. التضخم بحسب المحافظات
- 6 ..... 3. سعر الصرف
- 8 ..... 4. المساهمة في التضخم
- 11..... 5. الأجور في سوريا شباط 2024
- 12..... 6. خطوط الفقر في سوريا شباط 2024
- 15..... الملاحق

### قائمة الجداول

- الجدول (1): التضخم الشهري لأسعار المستهلك في سوريا لشهر شباط 2024 بحسب مجموعات الاستهلاك، (سنة الأساس 2021=100) و (التضخم بالنسب المئوية)..... 4
- الجدول (2): وسطي الأجور الشهرية في سوريا خلال شهر شباط 2024..... 11
- الجدول (3): فجوة الأجور الشهرية عن خطوط الفقر في سوريا خلال شهر شباط 2024..... 13

### قائمة الأشكال البيانية

- الشكل (1): التضخم الشهري (M-o-M) لأسعار المستهلك في سوريا خلال شهر شباط 2024..... 5
- الشكل (2): تغيرات سعر صرف الليرة السورية في السوق السوداء وسعر صرف الليرة التركية أمام الدولار الأمريكي خلال شهر شباط 2024..... 6
- الشكل (3): مقارنة تغيرات سعر صرف الليرة السورية أمام الدولار الأمريكي في السوق السوداء فيما بين مناطق السيطرة خلال شهر شباط 2024..... 7
- الشكل (4): مساهمة مجموعات الاستهلاك الرئيسية في معدل التضخم الشهري (M-o-M) لشهر شباط 2024..... 8
- الشكل (5): سعر الكيلو غرام من الخبز المدعوم وغير المدعوم خلال شهر شباط 2024 بحسب جهة السيطرة..... 9
- الشكل (6): مساهمة مجموعات الاستهلاك الرئيسية في معدل التضخم الشهري (M-o-M) لشهر شباط 2024 بحسب مناطق السيطرة..... 10
- الشكل (7): خطوط الفقر الشهرية في سوريا خلال شهر شباط 2024..... 12

**1. التضخم في سوريا شباط 2024**

حقق الرقم القياسي العام للأسعار في شهر شباط 2024 تضخماً سنوياً (Y-o-Y) بنسبة 128.6 بالمئة، وتضخماً شهرياً (M-o-M) بنسبة 2.7 بالمئة. وسجلت مجموعة النقل معدل التضخم الشهري الأعلى في شباط 2024 بنسبة 8.1 بالمئة، مع ارتفاع أسعار البنزين في مناطق النظام السوري، حيث قامت وزارة التجارة الداخلية وحماية المستهلك برفع السعر الرسمي لليتر البنزين المدعوم إلى 11 ألف ليرة سورية بدلاً من 10 آلاف ليرة سورية في الشهر السابق<sup>1</sup>، وارتفعت أسعار البنزين في السوق السوداء لتصل لحدود 17 ألف ليرة سورية لليتر الواحد في ظل نقص المعروض من مادة البنزين المدعوم وزيادة الطلب على البنزين من السوق السوداء.

**الجدول (1): التضخم الشهري لأسعار المستهلك في سوريا لشهر شباط 2024 بحسب مجموعات الاستهلاك، (سنة الأساس 2021=100) و (التضخم بالنسب المئوية)**

#	المجموعة	الرقم القياسي كانون الثاني 2024	الرقم القياسي شباط 2024	التضخم الشهري (M-o-M)
	جميع السلع	603.8	619.9	2.7%
1	الأغذية والمشروبات غير الكحولية	607.8	618.6	1.8%
2	الدخان والتبغ	454.6	459.6	1.1%
3	الملابس والأحذية	695.5	711.8	2.3%
4	السكن، والمياه، والكهرباء، والغاز	658.2	681.5	3.5%
5	التجهيزات والمعدات المنزلية وأعمال الصيانة	615.6	626.7	1.8%
6	الصحة	667.9	691.5	3.5%
7	النقل	675.9	730.8	8.1%
8	الاتصالات	243.6	231.9	-4.8%
9	الترويح والثقافة	603.4	611.6	1.4%
10	التعليم	521.0	530.1	1.8%
12+11	سلع وخدمات متنوعة	576.4	593.8	3.0%

المصدر: المركز السوري لبحوث السياسات 2024، المسح الشهري لأسعار المستهلك في سوريا.

سجلت مجموعة الصحة تضخماً شهرياً بنسبة 3.5 بالمئة خلال شهر شباط 2024، مع ارتفاع أسعار الخدمات الطبية فارتفع وسطي أجر معاينة الطبيب العام إلى 35 ألف ليرة سورية على مستوى سوريا، وأجر معاينة الطبيب المختص (قلبية) إلى 55 ألف ليرة سورية، وأجر معاينة طبيب الأسنان (سحب عصب بدون تليبيس) إلى 315 ألف ليرة سورية.

وسجلت مجموعة السكن والمياه والكهرباء والغاز وأنواع الوقود الأخرى تضخماً شهرياً بنسبة 3.5 بالمئة مع ارتفاع أسعار مياه الشرب الموزعة عبر الصهاريج الناجم عن ارتفاع أسعار الوقود وتكاليف النقل، ليصل وسطي سعر المتر المكعب من المياه (5 براميل) إلى 37500 ليرة سورية، وارتفع سعر

<sup>1</sup> وكالة نورث برس. (2024، 19 شباط). الحكومة ترفع أسعار البنزين والمازوت للمرة الثالثة منذ بداية العام.

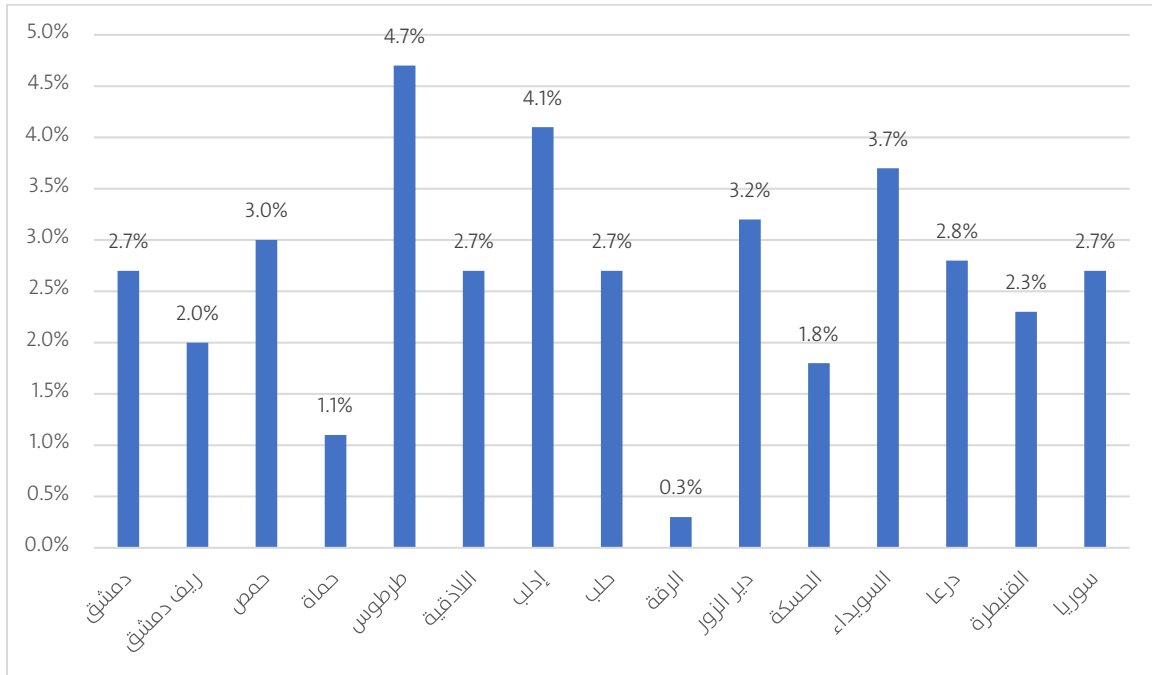
المازوت غير المدعوم لحدود 12 ألف ليرة سورية، كما ارتفع سعر جرة الغاز المنزلي في السوق السوداء لحدود 263 ألف ليرة سورية على مستوى سوريا.

## 2. التضخم بحسب المحافظات

سجلت محافظة طرطوس معدل التضخم الشهري (M-o-M) الأعلى في شباط 2024 بنسبة 4.7 بالمئة، جاءت بعدها محافظة إدلب بنسبة 4.1 بالمئة، فيما سجلت محافظة الرقة معدل التضخم الشهري الأدنى بنسبة 0.3 بالمئة حيث حافظت معظم السلع والخدمات فيها على ثبات أسعارها باستثناء مجموعة الأغذية والمشروبات غير الكحولية التي انخفضت أسعارها خلال شهر شباط 2024 ومجموعة النقل التي ارتفعت أسعارها مقارنة بشهر كانون الثاني 2024.

وسجلت مناطق النظام السوري معدل التضخم الشهري (M-o-M) الأعلى على مستوى جميع السلع والخدمات خلال شباط 2024 بنسبة 3.3 بالمئة، تليها مناطق المؤقتة والإنقاذ بنسبة 2.8 بالمئة، ثم مناطق الإدارة الذاتية بنسبة 1.4 بالمئة.

الشكل (1): التضخم الشهري (M-o-M) لأسعار المستهلك في سوريا خلال شهر شباط 2024 (بالنسب المئوية)

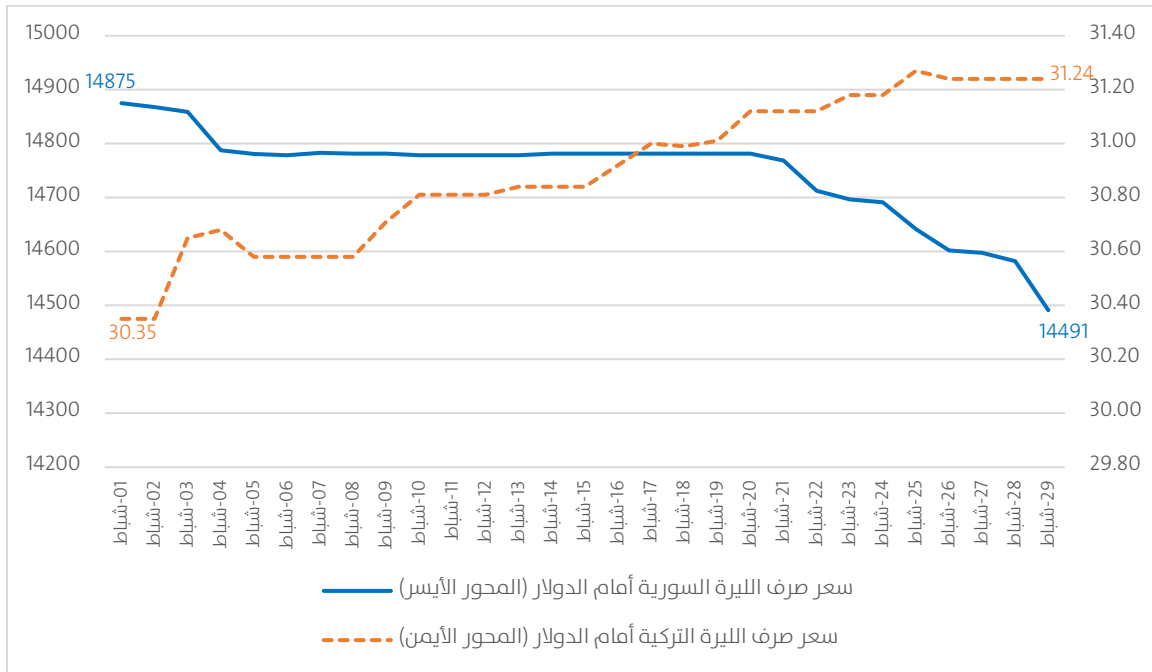


المصدر: المركز السوري لبحوث السياسات 2024، المسح الشهري لأسعار المستهلك في سوريا.

### 3. سعر الصرف

شهد شهر شباط 2024 تحسناً في قيمة الليرة السورية أمام الدولار الأمريكي بنسبة 0.4 بالمئة مقارنة بالشهر السابق، حيث بلغ الوسطي الشهري لسعر صرف الليرة السورية أمام الدولار الأمريكي 14747 ليرة سورية لكل دولار في شهر شباط 2024 مقارنة بـ 14806 ليرة سورية لكل دولار في شهر كانون الثاني 2024. وأغلق شهر شباط 2024 عند سعر 14491 ليرة سورية لكل دولار أمريكي. من جانب آخر شهدت الليرة التركية تراجعاً في قيمتها في مناطق شمالي غربي سوريا بنسبة 2.5 بالمئة خلال شهر شباط 2024 مقارنةً بالشهر السابق، حيث وصل وسطي سعر صرف الليرة التركية أمام الدولار الأمريكي إلى 30.89 ليرة تركية لكل دولار في شهر شباط 2024 بعد أن كان بحدود 30.15 ليرة تركية لكل دولار في شهر كانون الثاني 2024، وأغلق شهر شباط 2024 عند سعر صرف 31.24 ليرة تركية لكل دولار.

**الشكل (2): تغيرات سعر صرف الليرة السورية في السوق السوداء وسعر صرف الليرة التركية أمام الدولار الأمريكي خلال شهر شباط 2024**



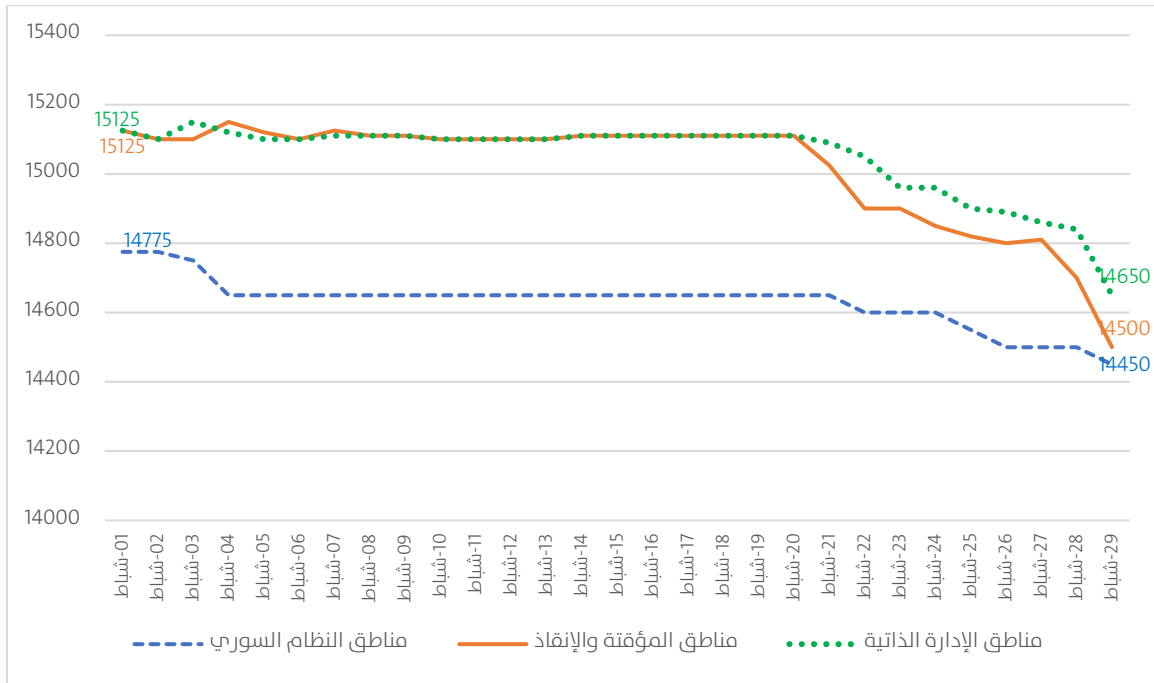
لمصدر: المركز السوري لبحوث السياسات 2024، المسح الشهري لأسعار المستهلك في سوريا.

وثبت مصرف سوريا المركزي سعر نشرة الحوالات طيلة أيام شهر شباط 2024 عند سعر 13200 ليرة سورية لكل دولار أمريكي، وقام برفع السعر إلى 13500 ليرة سورية لكل دولار أمريكي في اليوم

الأخير من الشهر (29 شباط)، أما سعر النشرة الرسمية فبقي مثبتاً عند حدود 12562 ليرة سورية لكل دولار أمريكي طيلة أيام الشهر.<sup>2</sup>

ويلاحظ وجود تباين في سعر صرف الليرة السورية أمام الدولار الأمريكي في السوق السوداء فيما بين مناطق السيطرة في سوريا، حيث تنخفض قيمة الليرة السورية أمام الدولار الأمريكي في مناطق الإدارة الذاتية ومناطق المؤقتة والإنقاذ مقارنةً بمناطق النظام السوري، ويعود ذلك إلى الضغط الحكومي على التعامل بالدولار الأمريكي في السوق السوداء وتشديد العقوبات وتقييد الاستيراد في مناطق النظام السوري، فبلغ وسطي سعر صرف الليرة السورية أمام الدولار الأمريكي 14631 ليرة سورية لكل دولار في مناطق النظام السوري خلال شهر شباط 2024، فيما بلغ 15048 و 15018 ليرة سورية لكل دولار في مناطق الإدارة الذاتية، ومناطق المؤقتة والإنقاذ.

**الشكل (3): مقارنة تغيرات سعر صرف الليرة السورية أمام الدولار الأمريكي في السوق السوداء فيما بين مناطق السيطرة خلال شهر شباط 2024**



المصدر: موقع الليرة اليوم والمركز السوري لبحوث السياسات 2024، المسح الشهري لأسعار المستهلك في سوريا.

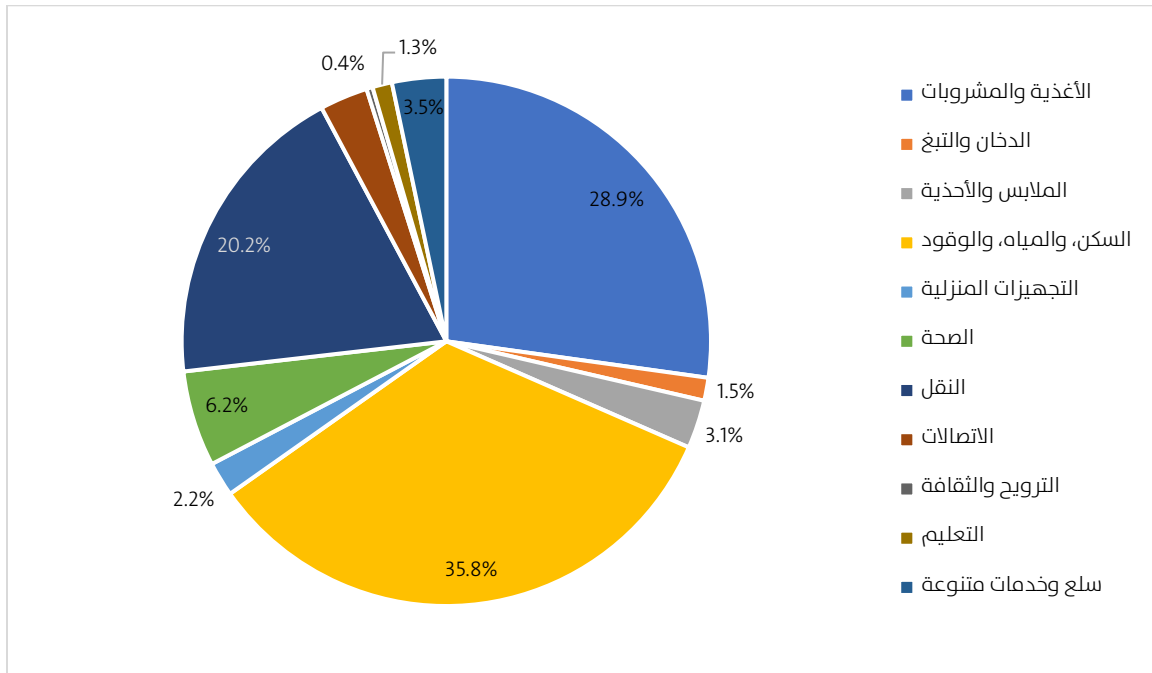
<sup>2</sup> مصرف سوريا المركزي. [نشرة أسعار الصرف](#).



#### 4. المساهمة في التضخم

حققت مجموعة السكن والمياه والكهرباء والغاز وأنواع الوقود الأخرى المساهمة الأكبر<sup>3</sup> في التضخم الشهري (M-o-M) لأسعار شهر شباط 2024 (البالغ 2.7 بالمئة) بنسبة مساهمة 35.8 بالمئة، تليها مجموعة الأغذية والمشروبات غير الكحولية بنسبة 28.9 بالمئة، ثم مجموعة النقل بنسبة 20.2 بالمئة.

الشكل (4): مساهمة مجموعات الاستهلاك الرئيسية في معدل التضخم الشهري (M-o-M) لشهر شباط 2024 (بالنسب المئوية)



المصدر: المركز السوري لبحوث السياسات 2024، المسح الشهري لأسعار المستهلك في سوريا.

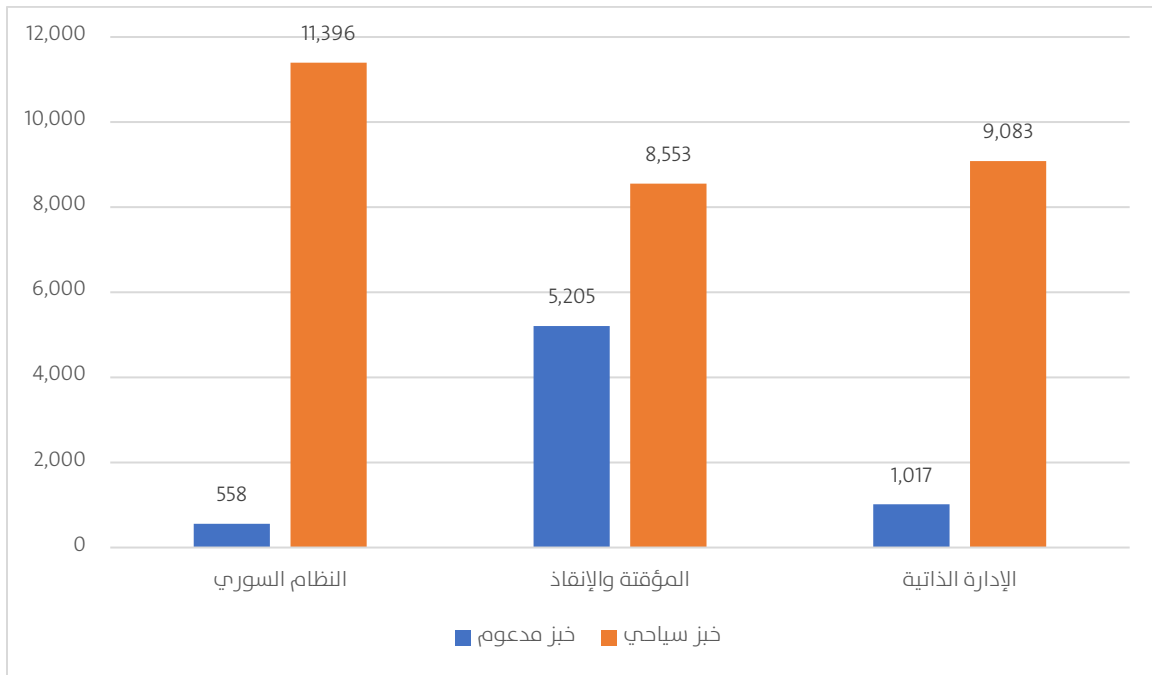
وقد حققت مجموعة الأغذية والمشروبات غير الكحولية المساهمة الأكبر في التضخم الشهري لمناطق المؤقتة والإنقاذ ومناطق الإدارة الذاتية خلال شهر شباط 2024 بنسبة 60 بالمئة و 40 بالمئة لكل منهما على التوالي، وساهمت بنسبة 32 بالمئة في التضخم الشهري لمناطق النظام السوري، وكان لارتفاع أسعار مجموعة من السلع الغذائية دور في ارتفاع مساهمة المجموعة في التضخم الشهري منها الثوم اليابس والبصل اليابس والبادنجان والخيار واللحوم الحمراء والبيض والحمضيات والخبز. جدير بالذكر أن وزارة التجارة الداخلية وحماية المستهلك في مناطق النظام السوري قامت برفع أسعار الخبز المدعوم بنسبة 100 بالمئة خلال شهر شباط 2024 ليصل سعر الكيلو غرام منه إلى 400 ليرة سورية بدلاً من 200 ليرة سورية في الأشهر السابقة<sup>4</sup>. ويضاف إلى سعر الخبز في مناطق

<sup>3</sup> وتعني نسبة المساهمة في التضخم نسبة مساهمة كل مجموعة من مجموعات الاستهلاك في التضخم السنوي من 100%.

<sup>4</sup> وكالة سانا. (2024، 05 شباط). التجارة الداخلية: 400 ليرة سعر مبيع ربطة الخبز 1100 غرام.

النظام السوري أجور معتمد الخبز والتي تصل في بعض المحافظات إلى 350 ليرة سورية، وتبقى أسعار الخبز المدعوم في مناطق النظام السوري أدنى من بقية مناطق السيطرة فهي وسطيّاً بحدود 558 ليرة سورية (شاملة أجور المعتمد)، فيما تبلغ 1017 ليرة سورية في مناطق الإدارة الذاتية، وأكثر من 5200 ليرة سورية في مناطق المؤقتة والإنقاذ. وعلى العكس من ذلك ترتفع أسعار الخبز الأبيض (السياحي) في مناطق النظام السوري مقارنة ببقية المناطق.

**الشكل (5): سعر الكيلو غرام من الخبز المدعوم وغير المدعوم خلال شهر شباط 2024 بحسب جهة السيطرة (بالليرة السورية)**

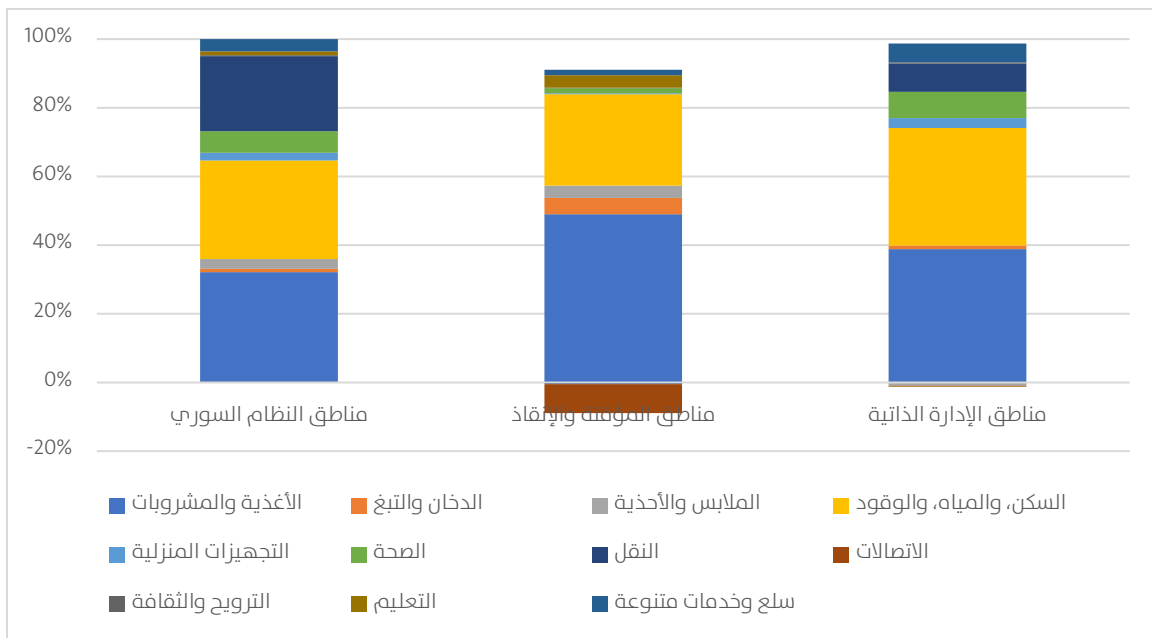


المصدر: المركز السوري لبحوث السياسات 2024، المسح الشهري لأسعار المستهلك في سوريا.

ساهمت مجموعة السكن والمياه والكهرباء والغاز وأنواع الوقود الأخرى بنسبة 35 بالمئة من التضخم الشهري لمناطق الإدارة الذاتية وبنسبة 32 بالمئة من التضخم الشهري لمناطق المؤقتة والإنقاذ، وبنسبة 29 بالمئة من التضخم الشهري لمناطق النظام السوري.

وساهمت مجموعة النقل بنسبة 22 بالمئة من التضخم الشهري لمناطق النظام السوري، مع قيام وزارة التجارة الداخلية وحماية المستهلك برفع سعر ليتر البنزين المدعوم من 10000 ليرة سورية إلى 11000 ليرة سورية خلال شهر شباط 2024.<sup>5</sup>

#### الشكل (6): مساهمة مجموعات الاستهلاك الرئيسية في معدل التضخم الشهري (M-o-M) لشهر شباط 2024 بحسب مناطق السيطرة (بالنسب المئوية)



المصدر: المركز السوري لبحوث السياسات 2024، المسح الشهري لأسعار المستهلك في سوريا.

<sup>5</sup> وكالة نورث برس. (2024، 19 شباط). الحكومة ترفع أسعار البنزين والمازوت للمرة الثالثة منذ بداية العام.

## 5. الأجر في سوريا شباط 2024

بلغ وسطي الأجر الشهري للموظف الجامعي في القطاع العام (بدء التعيين) على مستوى سوريا ما يقارب 589 ألف ليرة سورية، فيما وسطي الأجر الشهري للعامل في القطاع الخاص 877 ألف ليرة سورية، وبلغ وسطي الأجر الشهري للموظف في القطاع المدني 2.4 مليون ليرة سورية خلال شهر شباط 2024. ويلاحظ عند مقارنة الأجر فيما بين مناطق السيطرة أن الأجر لدى القطاعين العام والخاص في مناطق المؤقتة والإنقاذ كانت الأعلى، تليها الأجر في مناطق الإدارة الذاتية، وأخيراً أجر مناطق النظام السوري، كما يتبين انخفاض مستوى أجر العاملين في القطاعين العام والخاص مقارنة بمستوى أجر العاملين في القطاع المدني، حيث تعادل أجر العاملين في القطاع الخاص 36 بالمئة من أجر العاملين في القطاع المدني، وتعادل أجر العاملين في القطاع العام 24 بالمئة من أجر العاملين في القطاع المدني على مستوى سوريا.<sup>6</sup>

الجدول (2): وسطي الأجر الشهرية في سوريا خلال شهر شباط 2024 (بالليرة السورية)

سوريا	مناطق الإدارة الذاتية	مناطق المؤقتة والإنقاذ	مناطق النظام السوري	
				<b>أ- العاملين في القطاع العام</b>
1870685	3090000	7143313	726696	أجر الموظف (دكتور جامعي)
588956	1060000	2109358	207667	أجر الموظف (جامعي)
474447	1040000	1305170	190692	أجر الموظف (مئة رابعة)
				<b>ب- العاملين في القطاع الخاص</b>
2717242	2775000	5193383	2226515	أجر مدير شركة
877160	951431	1746845	723387	أجر العامل في محل تجاري
				<b>ج- العاملين في القطاع المدني</b>
2430840	4317882	6506208	1365996	أجر الموظف (جامعي)

ملاحظة: أجر العاملين في مناطق حكومة الإنقاذ محددة بالدولار الأمريكي أو ما يقابلها بالليرة التركية، ويتقاضى العاملون في مناطق الحكومة المؤقتة أجورهم بالليرة التركية. وقد تم تحويل قيم الأجر في هذا الجدول إلى الليرة السورية للمقارنة مع بقية المناطق. المصدر: المركز السوري لبحوث السياسات 2024، المسح الشهري لأسعار المستهلك في سوريا.

أدى تضخم الأسعار الحاصل في شهر شباط 2024 إلى انخفاض الأجر الحقيقية<sup>7</sup> لموظفي القطاع العام في مناطق النظام السوري بنسبة 3.2 بالمئة بالمقارنة مع شهر كانون الثاني 2024، كما أدى التضخم إلى انخفاض الأجر الحقيقية للموظفين في مؤسسات الإدارة الذاتية بنسبة 1.4 بالمئة، وفي مؤسسات المؤقتة والإنقاذ بنسبة 0.7 بالمئة.

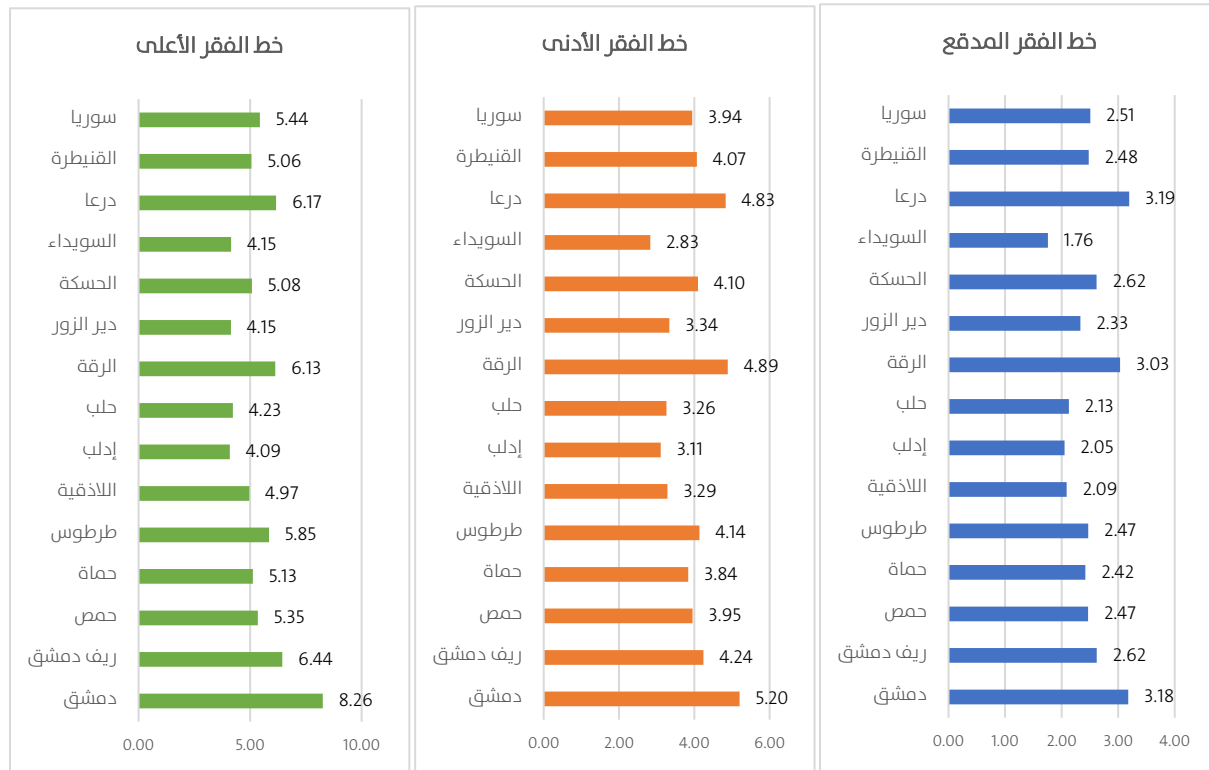
<sup>6</sup> برغم ارتفاعها النسبي مقارنة بأجر القطاعين العام والخاص، تعد أجر العاملين في القطاع المدني في مناطق النظام السوري منخفضة جداً مقارنة ببقية المناطق، فهي تعادل 32 بالمئة من أجر العاملين في القطاع المدني في مناطق الإدارة الذاتية، و 21 بالمئة من أجر العاملين في القطاع المدني في مناطق المؤقتة والإنقاذ خلال شهر شباط 2024.

<sup>7</sup> تم حساب الأجر الحقيقية بقسمة الأجر بالأسعار الجارية على دليل الرقم القياسي لأسعار المستهلك. للتفاصيل أنظر: منظمة العمل الدولية، (2010). التقرير العالمي للأجر 2010-2011: سياسات الأجر في زمن الأزمات.

## 6. خطوط الفقر في سوريا شباط 2024

وصل خط الفقر المدقع للأسرة<sup>8</sup> (كمؤشر على الحرمان من الغذاء) على مستوى سوريا في شهر شباط 2024 إلى 2.51 مليون ليرة سورية شهرياً بزيادة 59 ألف ليرة سورية عن شهر كانون الثاني 2024، ووصل خط الفقر الأدنى إلى 3.93 مليون ليرة سورية بزيادة 134 ألف ليرة سورية عن الشهر السابق، وخط الفقر الأعلى إلى 5.44 مليون ليرة سورية بزيادة 128 ألف ليرة سورية عن الشهر السابق. وسجلت خطوط الفقر أعلى مستوياتها في محافظات دمشق ودرعا والرققة، فيما سجلت محافظات السويداء وإدلب ودير الزور و حلب أدنى قيم لخطوط الفقر خلال شهر شباط 2024.

### الشكل (7): خطوط الفقر الشهرية في سوريا خلال شهر شباط 2024 (مليون ليرة سورية)



المصدر: المركز السوري لبحوث السياسات 2024، المسح الشهري لأسعار المستهلك في سوريا.

بالمقارنة فيما بين مناطق السيطرة، تصدرت مناطق الإدارة الذاتية الترتيب على مستوى خطي الفقر المدقع والأدنى في شهر شباط 2024، حيث وصل خط الفقر المدقع فيها لحدود 2.68 مليون ليرة سورية، وخط الفقر الأدنى لحدود 4.11 مليون ليرة سورية، جاءت بعدها مناطق النظام السوري، بخط فقر مدقع 2.49 مليون ليرة سورية، وخط فقر أدنى 3.93 مليون ليرة سورية شهرياً، وأخيراً مناطق المؤقتة والإنقاذ بخط فقر مدقع 1.8 مليون ليرة سورية، وخط فقر أدنى 2.8 مليون ليرة سورية. وتجاوزت قيمة خط الفقر الأعلى في مناطق النظام السوري حاجز الـ 5.4 مليون ليرة سورية، فيما

<sup>8</sup> تم حساب خطوط الفقر (المدقع، والأدنى والأعلى) من خلال قياس أثر التضخم على خطوط فقر عام 2009.

بلغت 5.12 مليون ليرة سورية شهرياً في مناطق الإدارة الذاتية و 3.65 مليون ليرة سورية في مناطق المؤقتة والإنقاذ.

بمقارنة الأجور الاسمية (بالأسعار الجارية) مع خطوط الفقر الشهرية يتبين بلوغ فجوة الأجور<sup>9</sup> عن خط الفقر المدقع على مستوى سوريا خلال شهر شباط 2024 ما يقارب 76.5 بالمئة بالنسبة للموظف الجامعي في القطاع العام، و 65 بالمئة للعامل في القطاع الخاص، و 3 بالمئة للموظف في القطاع المدني، يجدر بالذكر بأن أجور العاملين في القطاع المدني في مناطق المؤقتة والإنقاذ كانت أعلى من خط الفقر المدقع بنسبة 255 بالمئة، وكانت أجور العاملين في القطاع المدني في مناطق الإدارة الذاتية أعلى بنسبة 61 بالمئة من خط الفقر المدقع، في حين كانت الأجور في القطاع المدني في مناطق النظام السوري أقل بنسبة 45 بالمئة من خط الفقر المدقع. مما يدل على التفاوت الكبير في الأجور فيما بين المناطق، والارتفاع النسبي لأجور القطاع المدني مقارنة بجميع القطاعات في مناطق المؤقتة والإنقاذ والإدارة الذاتية.

**الجدول (3): فجوة الأجور الشهرية عن خطوط الفقر في سوريا خلال شهر شباط 2024 (بالنسب المئوية)**

سوريا	مناطق الإدارة الذاتية	مناطق المؤقتة والإنقاذ	مناطق النظام السوري	
				<b>أ- فجوة الأجور عن خط الفقر المدقع</b>
-76.5%	-60.5%	15.1%	-91.7%	الموظف الجامعي في القطاع العام
-65.0%	-64.5%	-4.7%	-70.9%	العامل في القطاع الخاص
-3.0%	61.0%	255.1%	-45.1%	الموظف في القطاع المدني
				<b>ب- فجوة الأجور عن خط الفقر الأدنى</b>
-85.1%	-74.2%	-24.4%	-94.7%	الموظف الجامعي في القطاع العام
-77.8%	-76.9%	-37.4%	-81.6%	العامل في القطاع الخاص
-38.4%	5.0%	133.1%	-65.3%	الموظف في القطاع المدني
				<b>ج- فجوة الأجور عن خط الفقر الأعلى</b>
-89.2%	-79.3%	-42.2%	-96.2%	الموظف الجامعي في القطاع العام
-81.49%	-87.16%	-82.70%	-91.57%	العامل في القطاع الخاص
-55.3%	-15.7%	78.4%	-74.9%	الموظف في القطاع المدني

ملاحظة: تشير إشارة السالب (-) إلى الفجوة وإشارة الموجب (+) إلى الفائض.  
المصدر: المركز السوري لبحوث السياسات 2024، المسح الشهري لأسعار المستهلك في سوريا.

<sup>9</sup> وهي تساوي الفرق النسبي بين الأجر الشهري وخط الفقر. منظمة العمل الدولية، للتفاصيل أنظر: International Labour Organization. (2013). Equal Pay – an introductory guide. Geneva.

وقد بلغت فجوة أجور الموظفين في القطاع العام عن خط الفقر الأعلى 96.2 بالمئة في مناطق النظام السوري و 79.3 بالمئة في مناطق الإدارة الذاتية و 42.2 بالمئة في مناطق المؤقتة والإنقاذ. ومعنى ذلك أن أجور العاملين الحكوميين في جميع مناطق السيطرة السورية عاجزة عن تغطية المتطلبات الأساسية للحياة الكريمة، ويعتبر الموظف في مناطق النظام السوري الأشد معاناة لأن أجره الشهري بالكاد يغطي 3.8 بالمئة من حاجات الأسرة الأساسية، فيما يغطي الأجر الشهري في مناطق الإدارة الذاتية حوالي 20.7 بالمئة من الحاجات الأساسية، ويغطي الأجر الشهري في مناطق المؤقتة والإنقاذ حوالي 57.8 بالمئة من الحاجات الأساسية. وهذه النسب تعبر عن شدة البؤس التي يعاني منها السوريين في ظل التضخم الجامح وتدهور القوة الشرائية لأجورهم.

## الملاحق

الملحق (1): الرقم القياسي لأسعار المستهلك في سوريا خلال شهر شباط 2024 بحسب مجموعات الاستهلاك والمحافظة  
(سنة الأساس 2021 = 100)

سوريا	القيصرية	درعا	السويداء	الحسكة	دير الزور	الرقبة	حلب	إدلب	اللاذقية	طرطوس	حمص	ريف دمشق	دمشق		
620	674	667	647	775	553	677	585	418	622	713	616	627	636	778	جميع السلع
619	657	652	643	701	608	589	591	420	656	665	646	664	654	651	الأغذية والمشروبات
460	491	501	494	490	491	374	378	313	481	505	481	460	475	478	الدخان والتبغ
712	599	626	931	1,070	538	871	595	448	987	997	698	585	759	613	الملابس والأحذية
682	755	719	668	1,046	439	995	642	505	558	836	567	599	661	1,021	السكن، والكهرباء، والوقود
627	838	791	626	879	569	584	455	286	664	699	755	727	673	863	التجهيزات المنزلية والصيانة
692	639	895	649	733	604	962	608	409	741	756	652	727	758	693	الصحة
731	951	782	830	643	632	584	607	478	757	750	731	721	695	904	النقل
232	313	320	318	336	325	330	358	115	324	324	321	324	324	324	الاتصالات
612	493	706	538	871	508	847	593	327	579	831	582	616	713	530	الترويج والثقافة
530	482	567	494	707	465	676	442	606	404	694	467	541	447	560	التعليم
594	625	595	680	520	523	643	576	380	615	751	648	643	627	490	سلع وخدمات متنوعة

المصدر: المركز السوري لبحوث السياسات 2024، المسح الشهري لأسعار المستهلك في سوريا.





[scpr-syria.org](http://scpr-syria.org)  
[info@scpr-syria.org](mailto:info@scpr-syria.org)