



# النشرة الشهرية لأسعار المستهلك والتضخم في سوريا

العدد (7) – تموز 2023



## تمهيد

تقدم هذه النشرة تقييماً مستقلاً لأسعار المستهلك ومعدلات التضخم في كافة المناطق السورية بالاستناد إلى مسح شهري للأسعار ينفذه المركز السوري لبحوث السياسات منذ تشرين الأول 2020. وقد طور المركز منهجية لبناء دليل الرقم القياسي للأسعار من حيث مكونات سلة المستهلك والتثقييل واختيار الأسواق ([دليل المركز لأسعار المستهلك في سوريا، 2022](#)).

تعرض هذه النشرة نتائج المسح الشهري لأسعار المستهلك، من خلال استعراض دليل الرقم القياسي لأسعار المستهلك خلال شهر **تموز 2023** (سنة أساس 2021)، حسب المناطق ومجموعات السلع والخدمات الرئيسية. وبناءً على دليل الأسعار تقدر النشرة تكاليف المعيشة وخطوط الفقر على المستوى المحلي في كافة المناطق السورية.

## قائمة المحتويات

- 1.....تمهيد
- 2.....قائمة المحتويات
- 3.....قائمة الجداول
- 3.....قائمة الأشكال البيانية
- 4.....1. التضخم في سوريا تموز 2023
- 6.....2. التضخم بحسب المحافظات
- 9.....3. المساهمة في التضخم
- 11.....4. الأجور في سوريا تموز 2023
- 13.....5. خطوط الفقر في سوريا تموز 2023
- 15.....الملاحق

### قائمة الجداول

- الجدول (1): التضخم الشهري لأسعار المستهلك في سوريا لشهر تموز 2023 بحسب مجموعات الاستهلاك، (سنة الأساس 2021=100) و التضخم بالنسب المئوية ..... 4
- الجدول (2): وسطي الأجر الشهرية في سوريا خلال شهر تموز 2023 ..... 11
- الجدول (3): النمو الشهري للأجر الحقيقية في سوريا خلال شهر تموز 2023 ..... 12
- الجدول (4): فجوة الأجر الشهرية عن خطوط الفقر في سوريا خلال شهر تموز 2023 ..... 14

### قائمة الأشكال البيانية

- الشكل (1): التضخم الشهري (M-o-M) لأسعار المستهلك في سوريا خلال شهر تموز 2023 ..... 6
- الشكل (2): تطور سعر صرف الليرة السورية غير الرسمي والليرة التركية أمام الدولار الأمريكي خلال شهر تموز 2023 ..... 7
- الشكل (3): تطور سعر صرف الليرة السورية الرسمي أمام الدولار الأمريكي خلال الفترة (كانون الثاني 2023 - تموز 2023) ..... 8
- الشكل (4): مساهمة مجموعات الاستهلاك الرئيسية في معدل التضخم الشهري (M-o-M) لشهر تموز 2023 ..... 9
- الشكل (5): مساهمة مجموعات الاستهلاك الرئيسية في معدل التضخم الشهري (M-o-M) لشهر تموز 2023 بحسب مناطق السيطرة ..... 10
- الشكل (6): خطوط الفقر الشهرية في سوريا خلال شهر تموز 2023 ..... 13

**1. التضخم في سوريا تموز 2023**

حقق الرقم القياسي العام للأسعار في شهر تموز 2023 قفزة كبيرة على مستوى التضخم السنوي والشهري مقارنة بأشهر السنة الستة السابقة، فتجاوز معدل التضخم السنوي (Y-o-Y) لهذا الشهر حاجز الـ 111 بالمئة، وتجاوز التضخم الشهري (M-o-M) حاجز الـ 20 بالمئة.

حققت مجموعة الدخان والتبغ، ومجموعة الترويح والثقافة، ومجموعة التجهيزات والمعدات المنزلية، ومجموعة الأغذية والمشروبات غير الكحولية، ومجموعة النقل أعلى مستويات التضخم في شهر تموز 2023 بنسب تجاوزت 20 بالمئة. فوصل معدل التضخم الشهري لمجموعة الدخان والتبغ لحدود 30 بالمئة، ليرتفع وسطي سعر عبوة الدخان المحلي على مستوى سوريا لحدود 5200 ليرة سورية، والدخان الأجنبي لحدود 9800 ليرة سورية.

وارتفع الرقم القياسي لأسعار مجموعة الترويح والثقافة بنسبة 28.5 بالمئة، ليبلغ وسطي سعر شاشة التلفاز (سمارت 32 بوصة) 2 مليون ليرة سورية، وسعر اللابتوب لطالب هندسة لحدود 8.4 مليون ليرة سورية.

كما ارتفع الرقم القياسي لأسعار مجموعة التجهيزات والمعدات وأعمال الصيانة بنسبة 25 بالمئة، فوصل سعر الثلاجة (18 قدم) لحدود 6.2 مليون ليرة سورية، وسعر الغسالة الأوتوماتيك (7 كغ و1200 دورة في الدقيقة) لحدود 6.1 مليون ليرة سورية.

**الجدول (1): التضخم الشهري لأسعار المستهلك في سوريا لشهر تموز 2023 بحسب مجموعات الاستهلاك،**

**(سنة الأساس 2021 = 100) و التضخم بالنسب المئوية**

#	المجموعة	الرقم القياسي حزيران 2023	الرقم القياسي تموز 2023	التضخم الشهري (M-o-M)
	<b>جميع السلع</b>	<b>325.6</b>	<b>392.5</b>	<b>20.5%</b>
1	الأغذية والمشروبات غير الكحولية	321.2	399.5	24.4%
2	الدخان والتبغ	287.2	373.9	30.2%
3	الملابس والأحذية	339.4	412.3	21.5%
4	السكن، والمياه، والكهرباء، والغاز	358.5	418.8	16.8%
5	التجهيزات والمعدات المنزلية وأعمال الصيانة	344.3	431.4	25.3%
6	الصحة	319.0	377.3	18.3%
7	النقل	311.2	380.6	22.3%
8	الاتصالات	245.9	212.7	-13.5%
9	الترويح والثقافة	325.9	418.7	28.5%
10	التعليم	281.7	307.9	9.3%
12+11	سلع وخدمات متنوعة	330.6	398.6	20.6%

المصدر: المركز السوري لبحوث السياسات 2023، المسح الشهري لأسعار المستهلك في سوريا.

وارتفعت أسعار مجموعة الأغذية والمشروبات غير الكحولية بنسبة 24.4 بالمئة، وحققت مجموعة الزيوت والدهون معدل التضخم الشهري الأعلى مقارنة بمجموعات الأغذية الفرعية الأخرى بنسبة 39 بالمئة، فارتفع وسطي سعر الكيلو غرام من زيت الزيتون على مستوى سوريا إلى 52 ألف ليرة سورية،<sup>1</sup> وارتفع سعر اللتر الواحد من الزيت النباتي إلى 21 ألف ليرة سورية.

وارتفعت أسعار مجموعة السكر والحبوب بنسبة 34 بالمئة خلال شهر تموز 2023، ليصل سعر الكيلو غرام من السكر (غير المدعوم) لحدود 12350 ليرة سورية، وسعر الكيلو غرام من العوامة والمشبك إلى 17800 ليرة سورية. كما ارتفعت أسعار مجموعة الفواكه بنسبة 30.5 بالمئة، فوصل سعر الكيلو غرام من الموز اللبناني (المستورد) إلى 21 ألف ليرة سورية، والليمون الحامض إلى 9300 ليرة سورية، والفسنق الحليبي الخاص بصناعة الحلويات (حبة كاملة) إلى 275 ألف ليرة سورية. كما ارتفعت أسعار مجموعة الخبز والحبوب بنسبة 26 بالمئة، ليصل وسطي سعر الكيلو غرام من الخبز الأبيض (غير المدعوم) إلى 6850 ليرة سورية، ومن الأرز المصري (حبة قصيرة) إلى 14900 ليرة سورية. والبرغل الخشن إلى 9900 ليرة سورية.

وارتفعت أسعار مجموعة المشروبات غير الكحولية بنسبة 27.7 بالمئة، ليبلغ سعر الكيلو غرام من القهوة الموكا (بدون هال) 101 ألف ليرة سورية، وسعر الكيلو غرام من الشاي الأسود الخشن 121 ألف ليرة سورية.

وبلغ معدل تضخم أسعار مجموعة النقل 22 بالمئة، وكان الارتفاع في خدمات النقل ملحوظاً في مناطق الإدارة الذاتية بعد قيام الإدارة الذاتية برفع أسعار المحروقات في منتصف شهر تموز 2023 بنسب تتراوح بين 36 بالمئة و 88 بالمئة، ليصل سعر البنزين المكرر (نوع أول) إلى 1700 ليرة سورية بعد أن كان بحدود 1250 ليرة سورية. والمازوت الحر المستخدم في النقل إلى 1700 ليرة سورية بعد أن كان بـ 1200 ليرة سورية، ونتيجة لهذا القرار تضاعفت أسعار خدمات النقل في مناطق شمال وشرق سوريا لتبلغ أجرة النقل العام عبر الميكرو باص 1500 ليرة سورية مقارنة بـ 1000 ليرة سورية قبل رفع الأسعار.

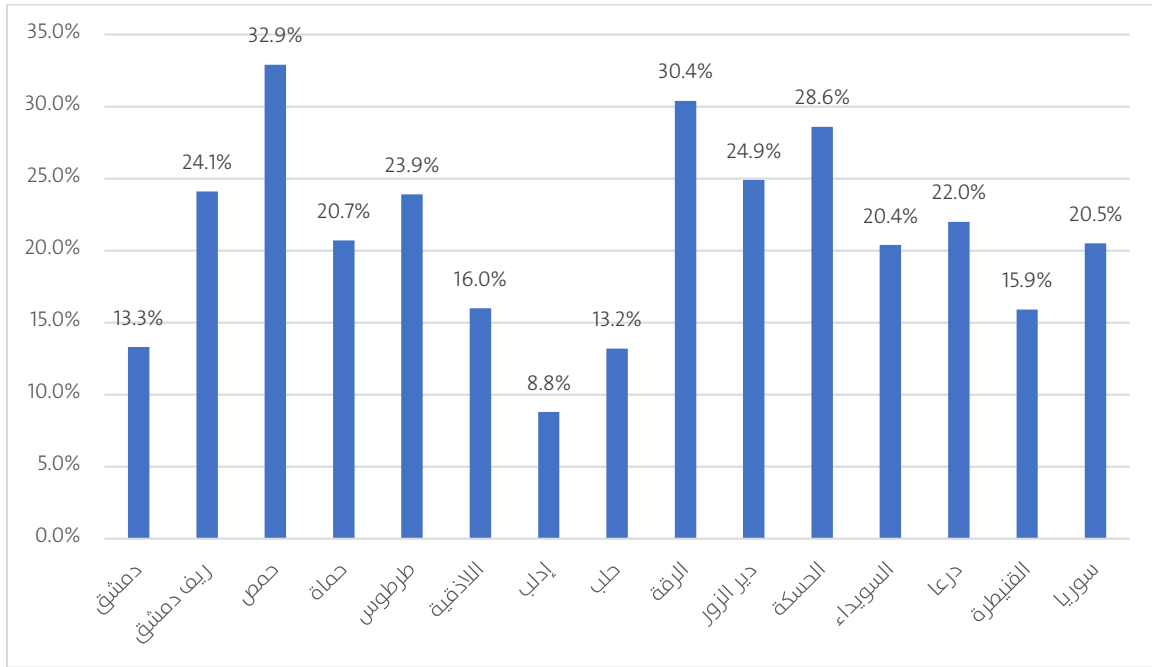
<sup>1</sup> بالمقارنة مع أسعار شهر تموز 2022، كان وسطي سعر الكيلو غرام من زيت الزيتون على مستوى سوريا 17400 ليرة سورية، أي ما يوازي ثلث سعره اليوم، وقد بدأ سعر زيت الزيتون بالارتفاع منذ صدور قرار وزارة الاقتصاد والتجارة الخارجية رقم 1098 بتاريخ 6 / 12 / 2022 القاضي بالسماح بتصدير 45 ألف طن من زيت الزيتون حتى نهاية عام 2023، بحجة وجود فائض في السوق، وبقي القرار سارياً حتى الآن برغم الزيادات الكبيرة في سعر المادة.

## 2. التضخم بحسب المحافظات

سجلت محافظات حمص والرققة والحسكة أعلى معدلات التضخم الشهري في تموز 2023، بنسب تتراوح بين 28 بالمئة و 33 بالمئة، وسجلت محافظات دير الزور وريف دمشق ودرعا وطرطوس والسويداء وحماة معدلات تضخم مرتفعة بنسب تتراوح بين 20 و 25 بالمئة.

تصدرت مناطق الإدارة الذاتية التضخم الشهري (M-o-M) على مستوى جميع السلع والخدمات خلال شهر تموز 2023 بنسبة 29.6 بالمئة، جاءت بعدها مناطق الحكومة السورية بنسبة 19.9 بالمئة، فمناطق المؤقتة والإنقاذ بنسبة 9.7 بالمئة.

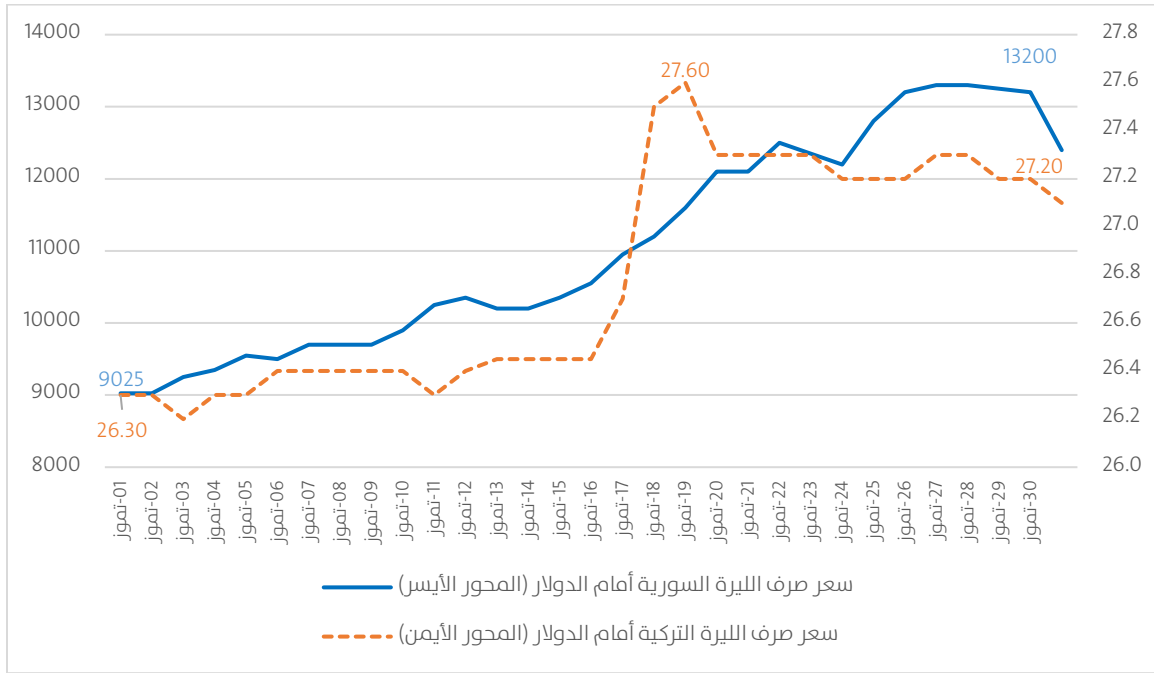
الشكل (1): التضخم الشهري (M-o-M) لأسعار المستهلك في سوريا خلال شهر تموز 2023 (بالنسب المئوية)



المصدر: المركز السوري لبحوث السياسات 2023، المسح الشهري لأسعار المستهلك في سوريا.

حصل تراجع كبير في سعر صرف الليرة السورية والليرة التركية أمام الدولار الأمريكي خلال شهر تموز 2023 بنسبة 23.8 بالمئة و 13.1 بالمئة لكل منهما على التوالي (وسطى شهري). فقد وصلت قيمة الليرة السورية أمام الدولار الأمريكي لحدود 13200 ليرة سورية لكل دولار في نهاية شهر تموز 2023 مقارنة بـ 9025 ليرة سورية لكل دولار أمريكي في بدايته. ووصلت قيمة الليرة التركية أمام الدولار الأمريكي لحدود 27.7 ليرة تركية لكل دولار في نهاية شهر تموز مقابل 26.3 ليرة تركية لكل دولار في بدايته.

## الشكل (2): تطور سعر صرف الليرة السورية غير الرسمي والليرة التركية أمام الدولار الأمريكي خلال شهر تموز 2023



المصدر: المركز السوري لبحوث السياسات 2023، المسح الشهري لأسعار المستهلك في سوريا.

يجدر بالذكر بأن مصرف سوريا المركزي قام برفع سعر العملات الأجنبية أمام الليرة السورية، في نشرة المصارف الصادرة عنه للمرة الثالثة خلال عام 2023، وذلك بعد تراجع قيمة الليرة السورية أمام الدولار الأمريكي. وحدد سعر صرف الدولار في نشرة 24 تموز 2023 بـ 8542 ليرة سورية لكل دولار بدلاً من 6523 ليرة سورية لكل دولار (الساري منذ بداية شهر نيسان 2023). وتضمنت النشرة الجديدة، رفع سعر صرف الدولار لتسليم الحوالات للشخصيات الاعتبارية الواردة من الخارج إلى 8500 ليرة سورية، بدلاً من 6500 ليرة سورية.

من ناحية أخرى رفع مصرف سوريا المركزي سعر صرف الحوالات 7 مرات خلال شهر تموز 2023 لمجاراة التراجع في قيمة الليرة السورية أمام الدولار الأمريكي في السوق السوداء، ليرتفع سعر صرف الحوالات الرسمي من 8200 ليرة سورية لكل دولار في بداية شهر تموز 2023 إلى 9900 ليرة سورية لكل دولار في 18 تموز، وليستقر عند هذا المستوى حتى نهاية الشهر.<sup>2</sup>

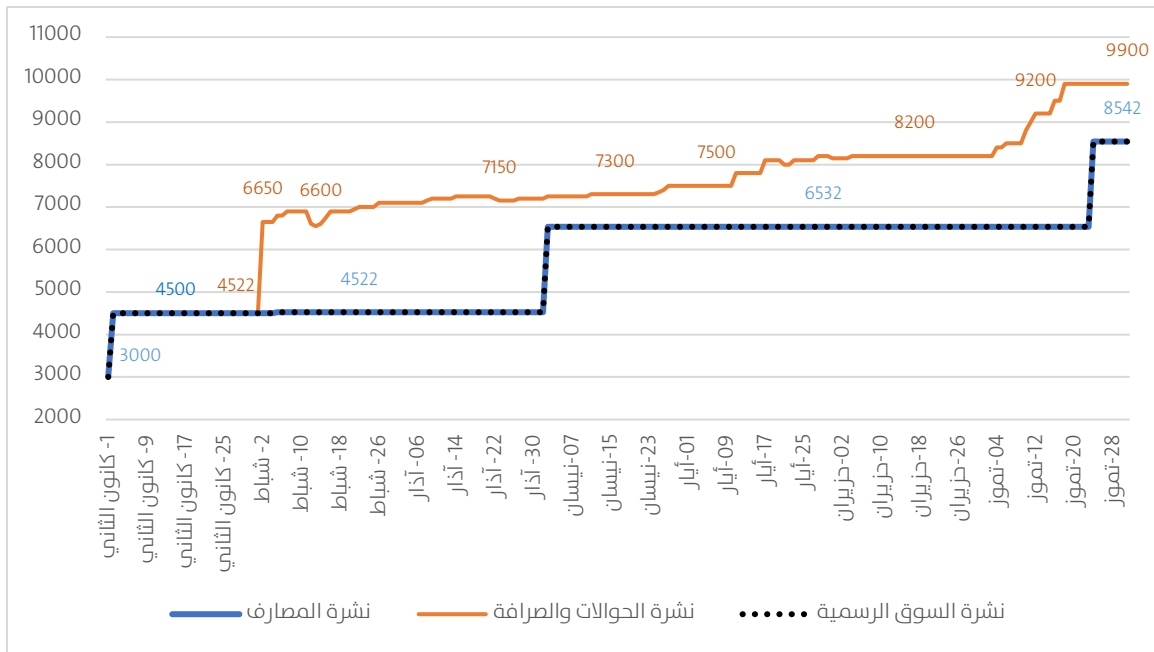
كما أصدر مجلس النقد والتسليف قراراً خاصاً بحيازة العملات الأجنبية وإخراج وإدخال الليرة السورية والعملات الأجنبية من وإلى سوريا. وسمح القرار بحيازة جميع وسائل الدفع المحررة بالعملات الأجنبية والبطاقات المصرفية مهما بلغت قيمتها والتعامل بها حصراً عن طريق المصارف ومؤسسات الصرافة

<sup>2</sup> تختص نشرة الحوالات والصرافة بشراء القطع الأجنبي نقداً من الأشخاص الطبيعيين عن طريق شركات الصرافة والمصارف العاملة المرخص لها التعامل بالقطع الأجنبي، وشراء الحوالات الخارجية التجارية، والحوالات الواردة للأشخاص الطبيعيين والحوالات الواردة عبر شبكات التحويل العالمية. للتفاصيل أنظر [قرار لجنة إدارة مصرف سوريا المركزي رقم 144 / ل 1 بتاريخ 2023 / 2 / 2023](#).



المحلية. كما سمح لأي قادم إلى سوريا (باستثناء العابرين / ترانزيت) بإدخال الأوراق النقدية الأجنبية حتى 500 ألف دولار أمريكي شريطة التصريح عنها لدى الأمانة الجمركية السورية، ولم يحدد القرار الجديد حداً أدنى للمبالغ التي يمكن إدخالها لسوريا بدون تصريح كما في القرار السابق. وسمح القرار الجديد للمغادر السوري بإخراج مبلغ لا يتجاوز 10000 دولار أمريكي دون تصريح، وللمغادر غير السوري بإخراج مبلغ لا يتجاوز 5000 دولار أمريكي، أو بحدود المبلغ الذي تم التصريح عنه عند الدخول إلى سوريا.<sup>3</sup>

**الشكل (3): تطور سعر صرف الليرة السورية الرسمي أمام الدولار الأمريكي خلال الفترة (كانون الثاني 2023 - تموز 2023)، (ليرة سورية لكل دولار)**



ملاحظة: تم البدء بتطبيق نشرة الحوالات والصرافة في بداية شهر شباط 2023 بموجب قرار مجلس النقد والتسليف رقم 210 / م. ن. المصدر: مصرف سوريا المركزي، النشرات اليومية لأسعار صرف المصارف والحوالات.

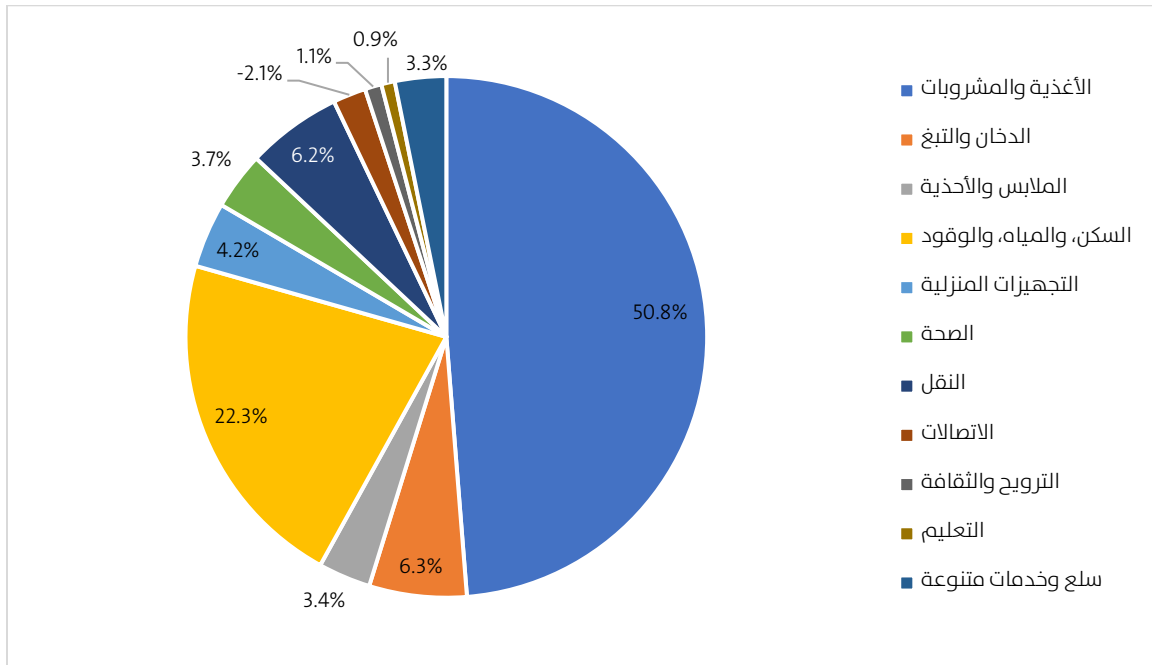
من جهة أخرى، ولمواجهة تداعيات تراجع سعر صرف الليرة التركية أمام الدولار الأمريكي، أصدرت وزارة الاقتصاد والموارد في حكومة الإنقاذ بإدلب **تعميماً يحمل الرقم 3669 بتاريخ 30 تموز 2023** يلزم التعامل بالدولار الأمريكي بدلاً من الليرة التركية للبيع والشراء في سوق الهال المركزي بإدلب. ونص التعميم على الالتزام بالدولار في جميع حلقات البيع والشراء في السوق، وفي حال الدفع مباشرة بالعملة التركية فإنه يُحسب بالحد الأعلى حسب الشاشة المعتمدة في السوق، تحت طائلة المساءلة للمخالفين.

<sup>3</sup> للتفاصيل أنظر [قرار مجلس النقد والتسليف رقم 210 / م. ن. بتاريخ 22 / 6 / 2023](#).

### 3. المساهمة في التضخم

حققت مجموعة الأغذية والمشروبات غير الكحولية نسبة المساهمة الأكبر<sup>4</sup> في التضخم الشهري (M-o-M) لأسعار شهر تموز 2023 (البالغ 20.5 بالمئة) بنسبة مساهمة 51 بالمئة، تليها مجموعة السكن والمياه والكهرباء والغاز والوقود بنسبة 22 بالمئة، ثم مجموعة الدخان والتبغ بنسبة 6.3 بالمئة، فمجموعة النقل بنسبة 6.2 بالمئة.

الشكل (4): مساهمة مجموعات الاستهلاك الرئيسية في معدل التضخم الشهري (M-o-M) لشهر تموز 2023 (بالنسب المئوية)



المصدر: المركز السوري لبحوث السياسات 2023، المسح الشهري لأسعار المستهلك في سوريا.

وقد حققت مجموعة الأغذية والمشروبات غير الكحولية المساهمة الأكبر في التضخم الشهري لمناطق الحكومة السورية بنسبة 56 بالمئة، فيما ساهمت بنسبة 43 بالمئة من التضخم الشهري لمناطق الإدارة الذاتية، وبنسبة 27.4 بالمئة من التضخم الشهري لمناطق المؤقتة والإنقاذ.

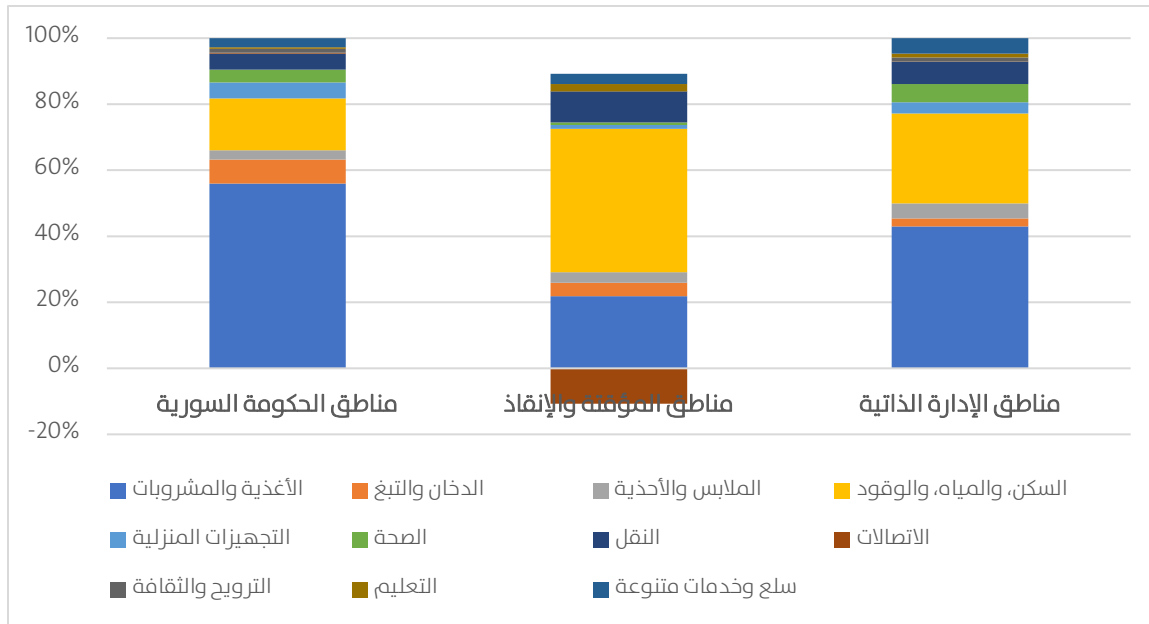
وحققت مجموعة السكن والمياه والكهرباء والغاز والوقود المساهمة الأكبر في التضخم الشهري لمناطق المؤقتة والإنقاذ خلال شهر تموز 2023 بنسبة 55.7 بالمئة، ومن الملاحظ بأن هذه المجموعة هي المساهمة الأكبر في التضخم الشهري لمناطق المؤقتة والإنقاذ منذ تاريخ حدوث الزلزال في شهر شباط 2023، استمراراً لحالة زيادة الطلب على السكن وعدم إيجاد حلول مناسبة لإسكان المتضررين من الزلزال. وساهمت المجموعة بنسبة 27.2 بالمئة من التضخم الشهري لمناطق الإدارة الذاتية، وبنسبة 15.2 بالمئة من التضخم الشهري لمناطق الحكومة السورية. علماً بأن الإدارة الذاتية

<sup>4</sup> وتعني نسبة المساهمة في التضخم نسبة مساهمة كل مجموعة من مجموعات الاستهلاك في التضخم السنوي من 100%.

قامت في منتصف شهر تموز الجاري برفع أسعار مازوت التدفئة المخصص للعائلات (المدعوم) إلى 325 ليرة سورية بعد أن كان بحدود 150 ليرة سورية، ورفعت سعر أسطوانة الغاز المنزلي (10 كغ) من 7500 ليرة سورية إلى 10000 ليرة سورية.

وساهمت مجموعة النقل بنسبة 12 بالمئة من التضخم الشهري لمناطق المؤقتة والإنقاذ مع استمرار حالة الاختناق في توريد المحروقات منذ حزيران الماضي، وساهمت بنسبة 6.6 بالمئة من التضخم الشهري لمناطق الإدارة الذاتية، و 4.9 بالمئة من التضخم الشهري لمناطق الحكومة السورية.

#### الشكل (5): مساهمة مجموعات الاستهلاك الرئيسية في معدل التضخم الشهري (M-o-M) لشهر تموز 2023 بحسب مناطق السيطرة (بالنسب المئوية)



المصدر: المركز السوري لبحوث السياسات 2023، المسح الشهري لأسعار المستهلك في سوريا.

وساهمت مجموعة الاتصالات في تخفيض معدل التضخم الشهري في مناطق المؤقتة والإنقاذ بنسبة 13.8 بالمئة، ويعود ذلك إلى دخول مُخدم جديد للاتصالات في مناطق سيطرة حكومة الإنقاذ، باسم (SyriaPhone) الذي تم إنشاؤه حديثاً بالتعاقد مع مشغل صيني.<sup>5</sup> ودخل المُخدم الجديد بأسعار منافسة مقارنةً مع أسعار شركة الاتصالات الدولية (e-LUX Mobile) المنتشرة في إدلب، حيث يبلغ سعر المكالمات الخليوية عبر المُخدم الجديد حوالي 0.4 ليرة تركية (165 ليرة سورية) للدقيقة الواحدة مقارنةً بـ 2 ليرة تركية (907 ليرة سورية) للدقيقة الواحدة عبر المُخدم الدولي. وبرغم ذلك تعتبر أسعار المكالمات في محافظة إدلب مرتفعة نسبياً بالمقارنة مع أسعار مكالمات ريف حلب

<sup>5</sup> لا يوجد معلومات واضحة عن طبيعة الشركة الجديدة أو العلاقة بينها وبين حكومة الإنقاذ، فهي تعرف عن نفسها بأنها شركة سورية محدودة المسؤولية رائدة في عالم الاتصالات والحلول المالية المبتكرة. في عام 2022 حصلت على ترخيص لإطلاق خدماتها في الشمال السوري من قبل المؤسسة العامة للاتصالات التابعة لحكومة الإنقاذ. للتفاصيل أنظر: [الموقع الإلكتروني للشركة](#).

الخاضع للحكومة المؤقتة حيث يبلغ سعر الدقيقة هناك ما يقارب 0.14 ليرة تركية (58 ليرة سورية) عبر شركة (Turkcell).<sup>6</sup> يجدر بالذكر أن أسعار المكالمات الخلوية في مناطق الحكومة السورية تعادل 35 ليرة سورية للدقيقة الواحدة في شهر تموز 2023.

#### 4. الأجور في سوريا تموز 2023

بلغ وسطي الأجر الشهري في سوريا للموظف الجامعي في القطاع العام (بدء التعيين) خلال تموز 2023 ما يقارب 316 ألف ليرة سورية، فيما بلغ حوالي 516 ألف ليرة سورية للعامل في القطاع الخاص، و 1.54 مليون ليرة سورية للموظف في القطاع المدني.

ويتبين عند مقارنة الأجور فيما بين مناطق السيطرة أن الأجور لدى القطاعين العام والخاص في مناطق المؤقتة والإنقاذ كانت الأعلى، تليها الأجور في مناطق الإدارة الذاتية، وأخيراً أجور مناطق الحكومة السورية، كما يتبين انخفاض مستوى أجور العاملين في القطاعين العام والخاص مقارنة بمستوى أجور العاملين في القطاع المدني، حيث تعادل أجور العاملين في القطاع الخاص 34 بالمئة من أجور العاملين في القطاع المدني، وتعادل أجور العاملين في القطاع العام 21 بالمئة من أجور العاملين في القطاع المدني على مستوى سوريا.<sup>7</sup>

#### الجدول (2): وسطي الأجور الشهرية في سوريا خلال شهر تموز 2023 (بالليرة السورية)

سوريا	مناطق الإدارة الذاتية	مناطق المؤقتة والإنقاذ	مناطق الحكومة السورية	
				<b>أ- العاملين في القطاع العام</b>
989,359	1,545,000	4,979,701	224,232	أجور الموظف (دكتور جامعي)
315,772	530,000	1,227,472	103,838	أجور الموظف (جامعي)
261,982	520,000	860,992	95,346	أجور الموظف (فئة رابعة)
				<b>ب- العاملين في القطاع الخاص</b>
1,494,679	1,230,000	3,631,031	1,205,000	أجور مدير شركة
516,327	564,333	1,235,749	379,307	أجور العامل في محل تجاري
				<b>ج- العاملين في القطاع المدني</b>
1,535,413	3,028,722	4,357,239	748,106	أجور الموظف (جامعي)

ملاحظة: أجور العاملين في مناطق حكومة الإنقاذ محددة بالدولار الأمريكي أو ما يقابلها بالليرة التركية، ويتقاضى العاملون في مناطق الحكومة المؤقتة أجورهم بالليرة التركية. وقد تم تحويل قيم الأجور في هذا الجدول إلى الليرة السورية للمقارنة مع بقية المناطق. المصدر: المركز السوري لبحوث السياسات 2023، المسح الشهري لأسعار المستهلك في سوريا.

<sup>6</sup> ملاحظة: جميع الخدمات المنتشرة في مناطق شمال وغرب سوريا لا تقوم بإصدار تعرفه للدقيقة الواحدة كما في المخدمين المنتشرين في مناطق الحكومة السورية (MTN, Syriatel). وإنما تقوم بإصدار باقات شاملة للإنترنت والمكالمات معاً. بناءً عليه تم احتساب سعر الدقيقة للمكالمات بتقسيم سعر الباقة على عدد الدقائق المتوفرة فيها.

<sup>7</sup> برغم ارتفاعها النسبي مقارنة بأجور القطاعين العام والخاص، تعد أجور العاملين في القطاع المدني في مناطق الحكومة السورية منخفضة جداً مقارنة ببقية المناطق، فهي تعادل 25 بالمئة من أجور العاملين في القطاع المدني في مناطق الإدارة الذاتية، و 17 بالمئة من أجور العاملين في القطاع المدني في مناطق المؤقتة والإنقاذ خلال شهر تموز 2023.

أدى التضخم الشهري الكبير الحاصل في تموز 2023 إلى انخفاض الأجور الحقيقية<sup>8</sup> لموظفي القطاع العام في مناطق الحكومة السورية بنسبة 16.6 بالمئة، وللموظفين في مؤسسات الإدارة الذاتية بنسبة 22.8 بالمئة، فيما ارتفعت مستويات الأجور الحقيقية للموظفين في مؤسسات المؤقتة والإنقاذ بنسبة 1.6 بالمئة. وانخفضت القوة الشرائية لأجور العاملين في القطاع الخاص في مناطق الحكومة السورية بنسبة 6.8 بالمئة وفي مناطق الإدارة الذاتية بنسبة 20 بالمئة.

وتأثر العاملون في القطاع المدني في مناطق الحكومة السورية بشكل كبير بتضخم شهر تموز 2023، فانخفضت القوة الشرائية لأجورهم بنسبة 9.8 بالمئة مقارنة مع الشهر السابق، في المقابل ارتفعت الأجور الحقيقية للعاملين في القطاع المدني في مناطق الإدارة الذاتية ومناطق المؤقتة والإنقاذ لارتباطها بالدولار الأمريكي.

### الجدول (3): النمو الشهري للأجور الحقيقية في سوريا خلال شهر تموز 2023 (بالنسب المئوية)

مناطق الإدارة الذاتية	مناطق المؤقتة والإنقاذ	مناطق الحكومة السورية	
-22.84%	1.63%	-16.58%	العاملين في القطاع العام
-20.30%	0.21%	-6.77%	العاملين في القطاع الخاص
2.93%	2.63%	-9.67%	العاملين في القطاع المدني

المصدر: المركز السوري لبحوث السياسات 2023، المسح الشهري لأسعار المستهلك في سوريا.

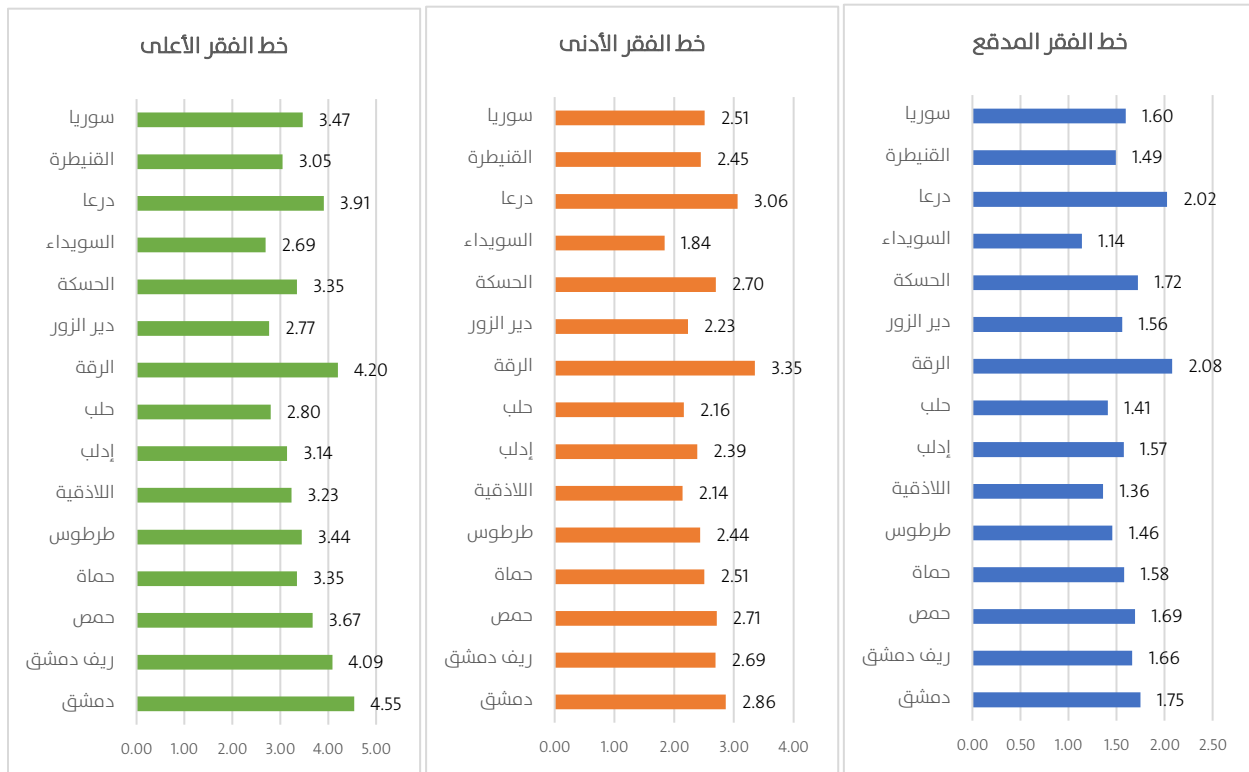
<sup>8</sup> تم حساب الأجور الحقيقية بقسمة الأجور بالأسعار الجارية على دليل الرقم القياسي لأسعار المستهلك. للتفاصيل أنظر: منظمة العمل الدولية، (2010). التقرير العالمي للأجور 2010-2011: سياسات الأجور في زمن الأزمات.

## 5. خطوط الفقر في سوريا تموز 2023

وصل خط الفقر المدقع للأسرة<sup>9</sup> (كمؤشر على الحرمان من الغذاء) في شهر تموز 2023 على مستوى سوريا إلى 1.6 مليون ليرة سورية شهرياً بزيادة 300 ألف ليرة سورية عن شهر حزيران 2023، ووصل خط الفقر الأدنى إلى 2.5 مليون ليرة سورية بزيادة 474 ألف ليرة سورية عن الشهر السابق، وخط الفقر الأعلى إلى 3.46 مليون ليرة سورية بزيادة 654 ألف ليرة سورية عن شهر حزيران 2023. وسجلت خطوط الفقر أعلى قيمة لها في محافظات الرقة ودرعا ودمشق وريف دمشق، فيما سجلت محافظة السويداء أدنى قيمة لخطوط الفقر خلال شهر تموز 2023.

وبالمقارنة فيما بين مناطق السيطرة، تصدرت مناطق الإدارة الذاتية الترتيب على مستوى خطوط الفقر في شهر تموز 2023، حيث وصل خط الفقر المدقع فيها لحدود 1.81 مليون ليرة سورية، وخط الفقر الأعلى لحدود 3.46 مليون ليرة سورية، جاءت بعدها مناطق الحكومة السورية، بخط فقر مدقع 1.54 مليون ليرة سورية، وخط فقر أعلى 3.38 مليون ليرة سورية شهرياً، وأخيراً مناطق المؤقتة والإنقاذ بخط فقر مدقع 1.43 مليون ليرة سورية، وخط فقر أعلى 2.84 مليون ليرة سورية.

الشكل (6): خطوط الفقر الشهرية في سوريا خلال شهر تموز 2023 (مليون ليرة سورية)



المصدر: المركز السوري لبحوث السياسات 2023، المسح الشهري لأسعار المستهلك في سوريا.

<sup>9</sup> تم حساب خطوط الفقر (المدقع، والأدنى والأعلى) من خلال قياس أثر التضخم على خطوط فقر عام 2009.

عند مقارنة الأجور بالأسعار الجارية مع خطوط الفقر الشهرية يتبين ارتفاع فجوة الأجور<sup>10</sup> عن خط الفقر المدقع على مستوى سوريا خلال شهر تموز 2023 لحوالي 80.2 بالمئة بالنسبة للموظف الجامعي في القطاع العام، و 67.6 بالمئة للعامل في القطاع الخاص، و 3.8 بالمئة للموظف في القطاع المدني، مع العلم بأن أجور العاملين في القطاع المدني في مناطق المؤقتة والإنقاذ كانت أعلى من خط الفقر المدقع بنسبة 205 بالمئة، وفي مناطق الإدارة الذاتية كانت أعلى بنسبة 67 بالمئة، في حين بقيت مستويات الأجور في القطاع المدني في مناطق الحكومة السورية أقل بنسبة 52 بالمئة من خط الفقر المدقع.

وبلغت فجوة الأجور عن خط الفقر الأعلى 91 بالمئة بالنسبة للموظف الجامعي في القطاع العام، و 57 بالمئة بالنسبة للعامل في القطاع الخاص، فيما بلغت 55.7 بالمئة بالنسبة للموظف في القطاع المدني مما يدل على ارتفاع مستويات الفقر وابتعاد أجور شريحة كبيرة من السكان عن خطوط الفقر وبشكل خاص شريحة الموظفين في القطاع العام.

#### الجدول (4): فجوة الأجور الشهرية عن خطوط الفقر في سوريا خلال شهر تموز 2023 (بالنسب المئوية)

سوريا	مناطق الإدارة الذاتية	مناطق المؤقتة والإنقاذ	مناطق الحكومة السورية	
				<b>أ- فجوة الأجور عن خط الفقر المدقع</b>
-80.2%	-70.7%	-14.0%	-93.3%	الموظف الجامعي في القطاع العام
-67.6%	-68.8%	-13.4%	-75.4%	العامل في القطاع الخاص
-3.8%	+67.4%	+205.3%	-51.5%	الموظف في القطاع المدني
				<b>ب- فجوة الأجور عن خط الفقر الأدنى</b>
-87.4%	-80.9%	-43.6%	-95.7%	الموظف الجامعي في القطاع العام
-79.4%	-79.7%	-43.2%	-84.5%	العامل في القطاع الخاص
-38.8%	+9.2%	+100.4%	-69.3%	الموظف في القطاع المدني
				<b>ج- فجوة الأجور عن خط الفقر الأعلى</b>
-90.9%	-84.7%	-56.8%	-96.9%	الموظف الجامعي في القطاع العام
-56.9%	-64.4%	+27.8%	-64.3%	العامل في القطاع الخاص
-55.7%	-12.4%	+53.3%	-77.9%	الموظف في القطاع المدني

ملاحظة: تشير إشارة السالب (-) إلى الفجوة وإشارة الموجب (+) إلى الفائض.  
المصدر: المركز السوري لبحوث السياسات 2022، المسح الشهري لأسعار المستهلك في سوريا.

<sup>10</sup> وهي تساوي الفرق النسبي بين الأجر الشهري وخط الفقر. منظمة العمل الدولية. للتفاصيل أنظر: International Labour Organization. (2013). [Equal Pay – an introductory guide](#). Geneva.

## الملاحق

الملحق (1): الرقم القياسي لأسعار المستهلك في سوريا خلال شهر تموز 2023 بحسب مجموعات الاستهلاك والمحافظات  
(سنة الأساس 2021 = 100)

سوريا	القنيطرة	درعا	السويداء	الحسكة	دير الزور	الرققة	حلب	إدلب	اللاذقية	طرطوس	حمّة	حمص	ريف دمشق	دمشق	
393	374	404	382	449	368	439	383	318	389	415	385	410	386	398	جميع السلع
400	395	430	393	443	384	373	389	305	422	401	430	473	419	418	الأغذية والمشروبات
374	348	392	445	377	427	304	321	267	363	429	319	374	399	408	الدخان والتبغ
412	361	350	503	542	439	640	382	379	458	486	414	347	381	348	الملابس والأحذية
419	331	391	371	479	306	686	398	378	361	486	321	356	374	413	السكن، والكهرباء، والوقود
431	574	527	444	616	474	425	296	240	463	412	554	472	427	545	التجهيزات المنزلية والصيانة
377	368	447	375	433	382	504	417	271	392	353	300	391	394	350	الصحة
381	352	382	362	539	372	415	436	369	367	347	373	393	307	342	النقل
213	230	230	230	251	239	246	272	184	239	236	235	236	238	236	الاتصالات
419	319	420	450	633	451	415	367	276	396	445	381	478	514	408	الترويح والثقافة
308	227	254	269	341	259	360	289	326	313	347	280	329	266	288	التعليم
399	467	290	351	456	398	400	425	322	360	483	423	370	394	381	سلع وخدمات متنوعة

المصدر: المركز السوري لبحوث السياسات 2023، المسح الشهري لأسعار المستهلك في سوريا.





[scpr-syria.org](http://scpr-syria.org)  
[info@scpr-syria.org](mailto:info@scpr-syria.org)