



النشرة الشهرية لأسعار المستهلك والتضخم في سوريا

العدد (6) – حزيران 2023



تمهيد

تقدم هذه النشرة تقييماً مستقلاً لأسعار المستهلك ومعدلات التضخم في كافة المناطق السورية بالاستناد إلى مسح شهري للأسعار ينفذه المركز السوري لبحوث السياسات منذ تشرين الأول 2020. وقد طور المركز منهجية لبناء دليل الرقم القياسي للأسعار من حيث مكونات سلة المستهلك والتثقييل واختيار الأسواق ([دليل المركز لأسعار المستهلك في سوريا، 2022](#)).

تعرض هذه النشرة نتائج المسح الشهري لأسعار المستهلك، من خلال استعراض دليل الرقم القياسي لأسعار المستهلك خلال شهر **حزيران 2023** (سنة أساس 2021)، حسب المناطق ومجموعات السلع والخدمات الرئيسية. وبناءً على دليل الأسعار تقدر النشرة تكاليف المعيشة وخطوط الفقر على المستوى المحلي في كافة المناطق السورية.

قائمة المحتويات

- 1.....تمهيد
- 2.....قائمة المحتويات
- 3.....قائمة الجداول
- 3.....قائمة الأشكال البيانية
- 4.....1. التضخم في سوريا حزيران 2023
- 5.....2. التضخم بحسب المحافظات
- 8.....3. المساهمة في التضخم
- 10.....4. الأجور في سوريا حزيران 2023
- 12.....5. خطوط الفقر في سوريا حزيران 2023
- 14.....الملاحق

قائمة الجداول

- الجدول (1): التضخم الشهري لأسعار المستهلك في سوريا لشهر حزيران 2023 بحسب مجموعات الاستهلاك، (سنة الأساس 2021 = 100)..... 4
- الجدول (2): وسطي أسعار المحروقات في مناطق شمالي غربي سوريا خلال شهر حزيران 2023..... 7
- الجدول (3): وسطي الأجور الشهرية في سوريا خلال شهر حزيران 2023..... 10
- الجدول (4): النمو الشهري للأجور الحقيقية في سوريا خلال شهر حزيران 2023..... 11
- الجدول (5): فجوة الأجور الشهرية عن خطوط الفقر في سوريا خلال شهر حزيران 2023..... 13

قائمة الأشكال البيانية

- الشكل (1): التضخم الشهري (M-o-M) لأسعار المستهلك في سوريا خلال شهر حزيران 2023..... 5
- الشكل (2): تطور سعر صرف الليرة السورية غير الرسمي والليرة التركية أمام الدولار الأمريكي خلال شهر حزيران 2023..... 6
- الشكل (3): التضخم الشهري في مناطق الحكومة المؤقتة وحكومة الإنقاذ خلال شهر حزيران 2023..... 6
- الشكل (4): مساهمة مجموعات الاستهلاك الرئيسية في معدل التضخم الشهري (M-o-M) لشهر حزيران 2023..... 8
- الشكل (5): مساهمة مجموعات الاستهلاك الرئيسية في معدل التضخم الشهري (M-o-M) لشهر حزيران 2023 بحسب مناطق السيطرة..... 9
- الشكل (6): خطوط الفقر الشهرية في سوريا خلال شهر حزيران 2023..... 12

1. التضخم في سوريا حزيران 2023

سجل الرقم القياسي العام للأسعار في شهر حزيران 2023 تضخماً سنوياً (Y-o-Y) بنسبة 85.5 بالمئة، وتضخماً شهرياً (M-o-M) بنسبة 3.9 بالمئة.

حققت مجموعة السلع والخدمات المتنوعة معدل التضخم الشهري الأعلى في شهر حزيران 2023 بنسبة 6.4 بالمئة، لترتفع أجور الحلاقة الرجالية لحدود 12 ألف ليرة سورية على مستوى سوريا، وأجور الحلاقة النسائية لحدود 17 ألف ليرة سورية.

وسجلت مجموعة الاتصالات تضخماً شهرياً بنسبة 5.6 بالمئة، وبشكل خاص في مناطق حكومة الإنقاذ، فبرغم استقرار سعر المكالمات الهاتفية فيها إلا أن تراجع سعر صرف الليرة التركية أمام الدولار الأمريكي أدى لارتفاع أسعارها بشكل كبير هذا الشهر¹.

وسجلت مجموعة التجهيزات والمعدات المنزلية وأعمال الصيانة الاعتيادية تضخماً شهرياً بنسبة 5.3 بالمئة. فوصل وسطي أسعار غرف النوم الكاملة (5 قطع مع سرير مزدوج) لحدود 5.2 مليون ليرة سورية على مستوى سوريا، وأسعار البطانيات المفردة (2كغ) لحدود 156 ألف ليرة سورية.

الجدول (1): التضخم الشهري لأسعار المستهلك في سوريا لشهر حزيران 2023 بحسب مجموعات الاستهلاك، (سنة الأساس 2021 = 100) و (التضخم بالنسب المئوية)

#	المجموعة	الرقم القياسي أيار 2023	الرقم القياسي حزيران 2023	التضخم الشهري (M-o-M)
	جميع السلع	313.4	325.6	3.9%
1	الأغذية والمشروبات غير الكحولية	311.5	321.2	3.1%
2	الدخان والتبغ	274.9	287.2	4.5%
3	الملابس والأحذية	321.2	339.4	5.6%
4	السكن، والمياه، والكهرباء، والغاز	343.9	358.5	4.2%
5	التجهيزات والمعدات المنزلية وأعمال الصيانة	327.0	344.3	5.3%
6	الصحة	303.5	319.0	5.1%
7	النقل	302.8	311.2	2.8%
8	الاتصالات	232.8	245.9	5.6%
9	الترويح والثقافة	310.1	325.9	5.1%
10	التعليم	274.2	281.7	2.7%
12+11	سلع وخدمات متنوعة	310.8	330.6	6.4%

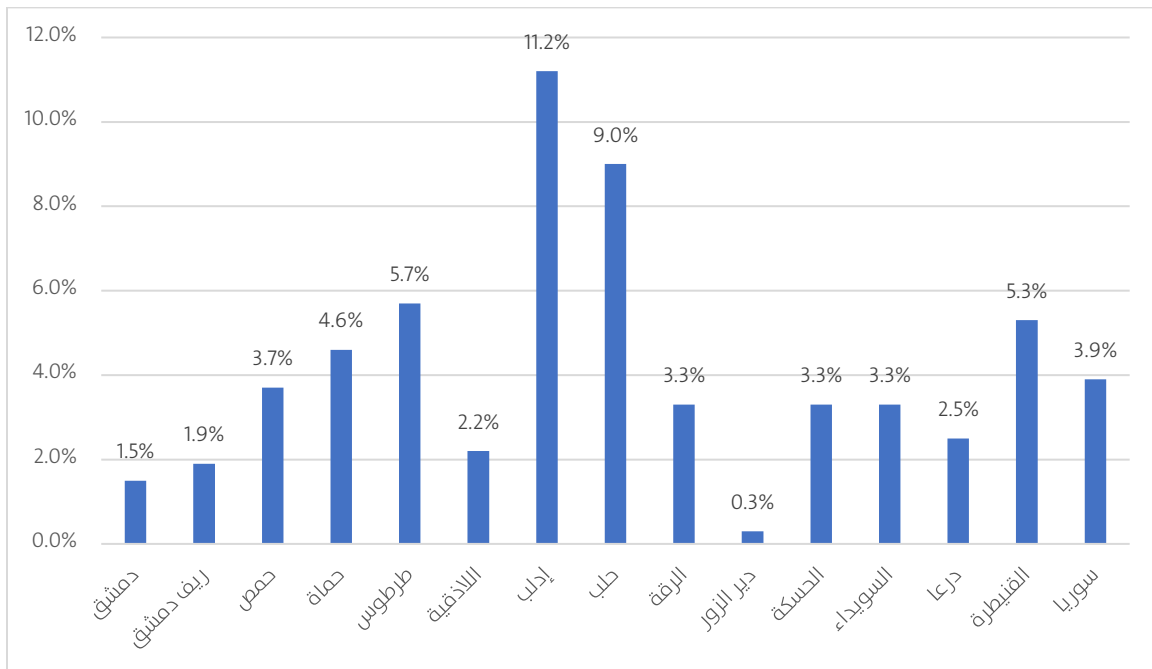
المصدر: المركز السوري لبحوث السياسات 2023، المسح الشهري لأسعار المستهلك في سوريا.

¹ تعتمد مناطق حكومة الإنقاذ على مشغل دولي للاتصالات اسمه [e-LUX Mobile](#) منشؤه Luxembourg، يحدد أسعار المكالمات بالدولار الأمريكي أو ما يقابلها بالليرة التركية.

2. التضخم بحسب المحافظات

سجلت محافظتا إدلب وحلب أعلى معدلات التضخم الشهري في حزيران 2023، بنسب تتراوح بين 9 بالمئة و 11.2 بالمئة، فيما سجلت محافظة دير الزور معدل التضخم الأدنى بنسبة 0.3 بالمئة. تصدرت مناطق المؤقتة والإنقاذ التضخم الشهري (M-o-M) على مستوى جميع السلع والخدمات خلال حزيران 2023 بنسبة 13.8 بالمئة، جاءت بعدها مناطق الحكومة السورية بنسبة 3 بالمئة، فمناطق الإدارة الذاتية بنسبة 1.7 بالمئة.

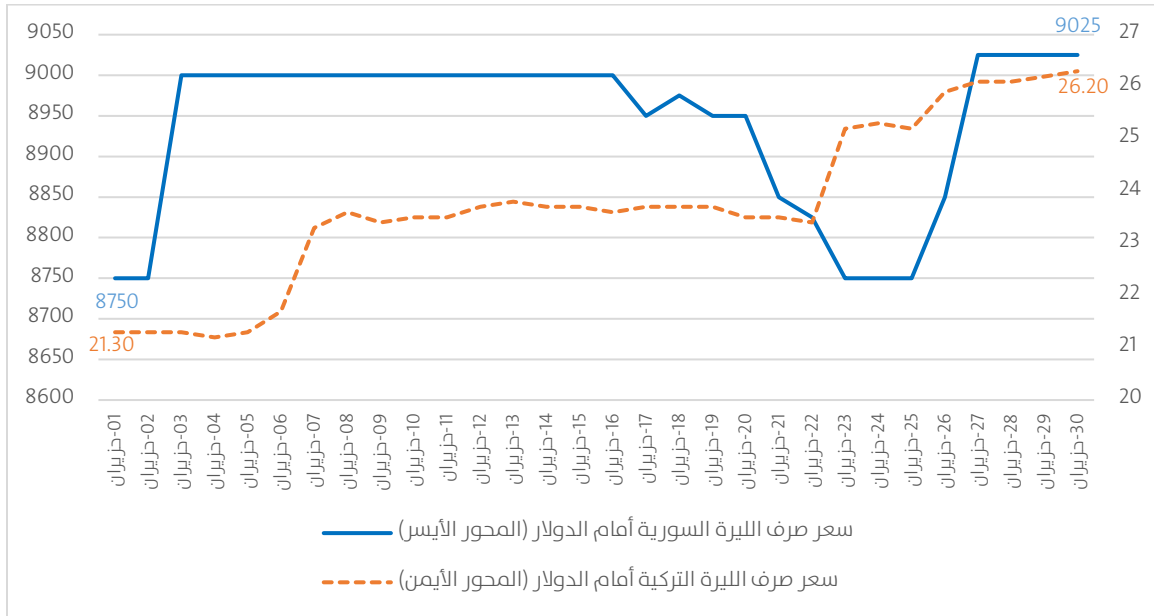
الشكل (1): التضخم الشهري (M-o-M) لأسعار المستهلك في سوريا خلال شهر حزيران 2023
(بالنسب المئوية)



المصدر: المركز السوري لبحوث السياسات 2023، المسح الشهري لأسعار المستهلك في سوريا.

حصل تراجع كبير في سعر صرف الليرة التركية أمام الدولار الأمريكي خلال شهر حزيران 2023، بنسبة 13.2 بالمئة (وسطي شهري)؛ فوصلت قيمة الليرة التركية لحدود 26.2 ليرة تركية لكل دولار في نهاية شهر حزيران 2023 مقارنة بـ 21.3 ليرة تركية لكل دولار في شهر بدايته. وشهدت الليرة السورية تراجعاً بنسبة 1.8 بالمئة، فوصلت قيمة الليرة السورية لحدود 9025 ليرة سورية لكل دولار في نهاية شهر حزيران 2023 مقارنة بـ 8750 ليرة سورية لكل دولار أمريكي في بدايته.

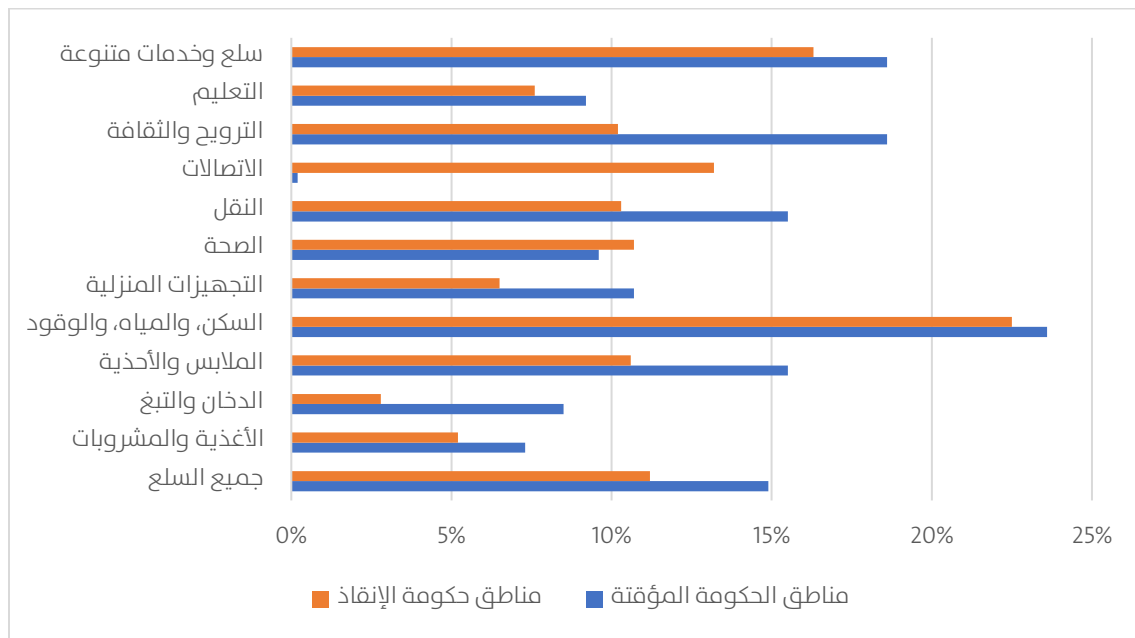
الشكل (2): تطور سعر صرف الليرة السورية غير الرسمي والليرة التركية أمام الدولار الأمريكي خلال شهر حزيران 2023



المصدر: المركز السوري لبحوث السياسات 2023، المسح الشهري لأسعار المستهلك في سوريا.

تأثرت مناطق شمالي غربي سوريا بشكل واضح بتراجع سعر صرف الليرة التركية أمام الدولار الأمريكي خلال شهر حزيران 2023. فوصل معدل التضخم الشهري في مناطق الحكومة المؤقتة (ريف حلب) إلى 14.9 بالمئة في حزيران 2023 مقارنةً بشهر أيار 2023. وبلغ 11.2 بالمئة في مناطق حكومة الإنقاذ.

الشكل (3): التضخم الشهري في مناطق الحكومة المؤقتة وحكومة الإنقاذ خلال شهر حزيران 2023



المصدر: المركز السوري لبحوث السياسات 2023، المسح الشهري لأسعار المستهلك في سوريا.

وكان التأثير واضحاً في مجموعة السكن والمياه والكهرباء والغاز وأنواع الوقود الأخرى؛ إذ ارتفعت أسعار هذه المجموعة بنسبة 23.6 بالمئة في مناطق الحكومة المؤقتة، و 22.5 بالمئة في مناطق حكومة الإنقاذ. فإيجارات المنازل تحدد بالدولار الأمريكي أو ما يقابلها بالليرة التركية في هذه المناطق.

وقد حصل أزمة في توريد المحروقات في مناطق شمالي غربي سوريا خلال شهر حزيران 2023؛ فارتفع سعر ليتر البنزين الأوروبي في مناطق الحكومة المؤقتة إلى 28.7 ليرة تركية، وبلغ 28 ليرة تركية في مناطق حكومة الإنقاذ. ووصل سعر ليتر مازوت التدفئة المكرر في مناطق الحكومة المؤقتة إلى 13.3 ليرة تركية، ووصل في مناطق حكومة الإنقاذ إلى 15.7 ليرة تركية. كما ارتفع سعر أسطوانة الغاز المنزلي في منطقة الحكومة المؤقتة إلى 314 ليرة تركية، ووصل إلى 298.9 ليرة تركية في مناطق حكومة الإنقاذ.

**الجدول (2): وسطي أسعار المحروقات في مناطق شمالي غربي سوريا خلال شهر حزيران 2023
(وسطي شهري بالليرة التركية)**

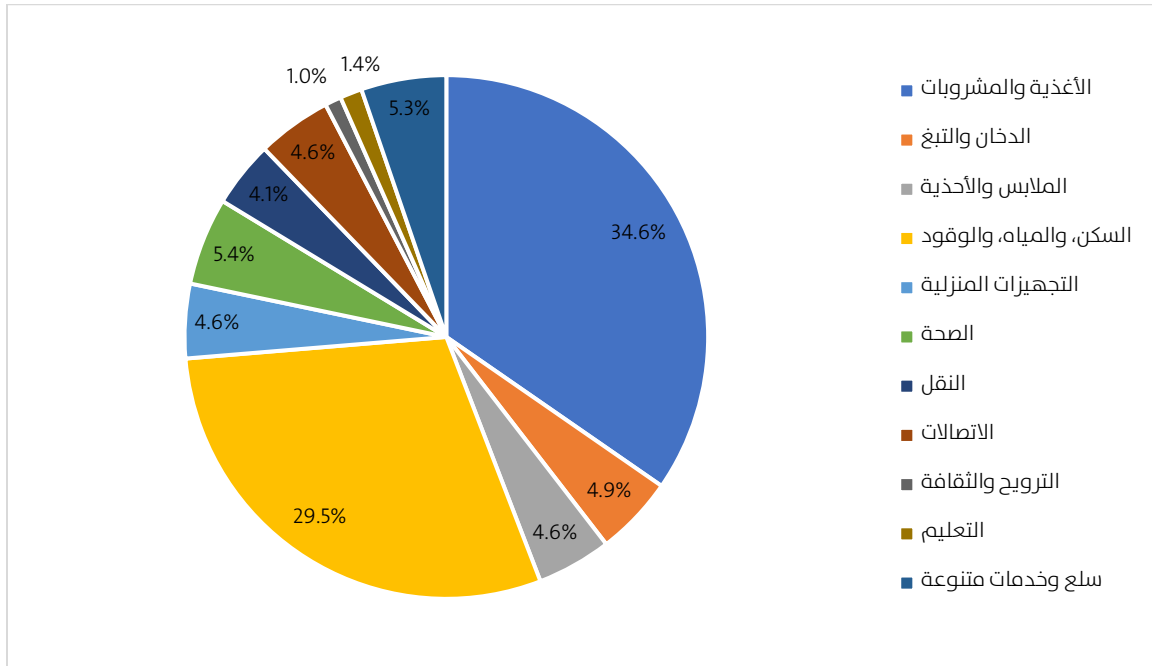
مناطق حكومة الإنقاذ		مناطق الحكومة المؤقتة		الوحدة	المادة
حزيران 2023	أيار 2023	حزيران 2023	أيار 2023		
298.9	263.8	314.0	277.6	10 كغ	أسطوانة الغاز المنزلي
15.7	13.9	13.3	11.2	1 ليتر	المازوت المكرر
28.0	26.6	28.7	23.4	1 ليتر	البنزين الأوروبي

المصدر: المركز السوري لبحوث السياسات 2023، المسح الشهري لأسعار المستهلك في سوريا.

3. المساهمة في التضخم

حققت مجموعة الأغذية والمشروبات غير الكحولية نسبة المساهمة الأكبر² في التضخم الشهري (M-o-M) لأسعار شهر حزيران 2023 (البالغ 3.9 بالمئة) بنسبة مساهمة 34.6 بالمئة، تليها مجموعة السكن والمياه والكهرباء والغاز والوقود بنسبة 29.5 بالمئة، ثم مجموعة الصحة بنسبة 5.4 بالمئة.

الشكل (4): مساهمة مجموعات الاستهلاك الرئيسية في معدل التضخم الشهري (M-o-M) لشهر حزيران 2023 (بالنسب المئوية)



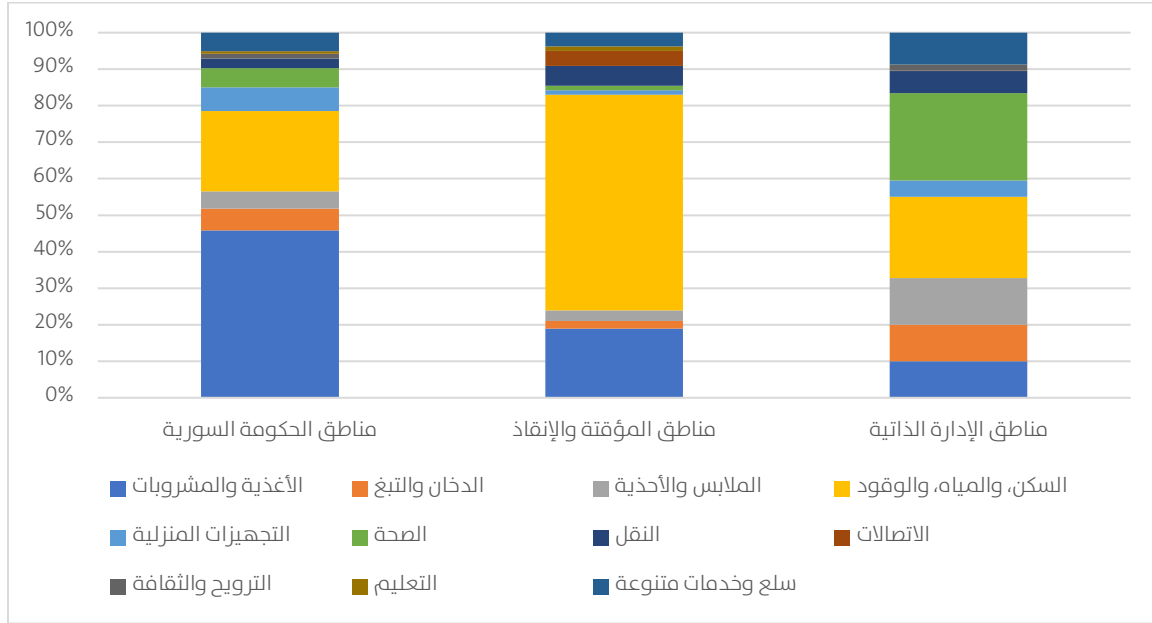
المصدر: المركز السوري لبحوث السياسات 2023، المسح الشهري لأسعار المستهلك في سوريا.

وقد حققت مجموعة الأغذية والمشروبات غير الكحولية المساهمة الأكبر في التضخم الشهري لمناطق الحكومة السورية بنسبة 45.8 بالمئة، فيما ساهمت بنسبة 18.9 بالمئة من التضخم الشهري لمناطق المؤقتة والإنقاذ، وبنسبة 10 بالمئة من التضخم الشهري لمناطق الإدارة الذاتية.

وحققت مجموعة السكن والمياه والكهرباء والغاز وأنواع الوقود الأخرى المساهمة الأكبر في التضخم الشهري لمناطق المؤقتة والإنقاذ خلال حزيران 2023 بنسبة 59.1 بالمئة، استمراراً لحالة زيادة الطلب على السكن بعد مرور أربع أشهر على الزلزال وعدم إيجاد حلول فعلية لإسكان المتضررين. وساهمت المجموعة بنسبة 22 بالمئة من التضخم الشهري لمناطق الحكومة السورية ومناطق الإدارة الذاتية.

² وتعني نسبة المساهمة في التضخم نسبة مساهمة كل مجموعة من مجموعات الاستهلاك في التضخم السنوي من 100%.

الشكل (5): مساهمة مجموعات الاستهلاك الرئيسية في معدل التضخم الشهري (M-o-M) لشهر حزيران 2023 بحسب مناطق السيطرة (بالنسب المئوية)



المصدر: المركز السوري لبحوث السياسات 2023، المسح الشهري لأسعار المستهلك في سوريا

4. الأجور في سوريا حزيران 2023

بلغ وسطي الأجر الشهري للموظف الجامعي في القطاع العام (بدء التعيين) على مستوى سوريا 291 ألف ليرة سورية خلال حزيران 2023، فيما بلغ حوالي 455 ألف ليرة سورية للعامل في القطاع الخاص، و 1.27 مليون ليرة سورية للموظف في القطاع المدني. ولدى مقارنة الأجور فيما بين مناطق السيطرة أن الأجور لدى القطاعين العام والخاص في مناطق المؤقتة والإنقاذ كانت الأعلى، تليها الأجور في مناطق الإدارة الذاتية، وأخيراً أجور مناطق الحكومة السورية، كما يتبين انخفاض مستوى أجور العاملين في القطاعين العام والخاص مقارنة بمستوى أجور العاملين في القطاع المدني، حيث تعادل أجور العاملين في القطاع الخاص 36 بالمئة من أجور العاملين في القطاع المدني، وتعادل أجور العاملين في القطاع العام 23 بالمئة من أجور العاملين في القطاع المدني على مستوى سوريا.³

الجدول (3): وسطي الأجور الشهرية في سوريا خلال شهر حزيران 2023 (بالليرة السورية)

سوريا	مناطق الإدارة الذاتية	مناطق المؤقتة والإنقاذ	مناطق الحكومة السورية	
				أ- العاملين في القطاع العام
883,064	1,545,000	4,023,051	224,232	أجور الموظف (دكتور جامعي)
290,534	530,000	1,033,583	103,838	أجور الموظف (جامعي)
244,893	520,000	728,035	95,346	أجور الموظف (فئة رابعة)
				ب- العاملين في القطاع الخاص
1,325,981	1,230,000	3,000,527	1,072,046	أجور مدير شركة
454,935	518,033	1,010,714	346,028	أجور العامل في محل تجاري
				ج- العاملين في القطاع المدني
1,268,409	2,254,622	3,520,170	688,626	أجور الموظف (جامعي)

ملاحظة: أجور العاملين في مناطق الإنقاذ محددة بالدولار الأمريكي أو ما يقابلها بالليرة التركية، ويتقاضى العاملون في مناطق الحكومة المؤقتة أجورهم بالليرة التركية. وقد تم تحويل قيم الأجور في هذا الجدول إلى الليرة السورية للمقارنة مع بقية المناطق. المصدر: المركز السوري لبحوث السياسات 2023، المسح الشهري لأسعار المستهلك في سوريا.

أدى التضخم الشهري الحاصل في حزيران 2023 إلى انخفاض الأجور الحقيقية⁴ لموظفي القطاع العام في مناطق الحكومة السورية بنسبة 2.9 بالمئة بالمقارنة مع شهر أيار 2023، وانخفاض الأجور الحقيقية للموظفين في مؤسسات الإدارة الذاتية بنسبة 1.7 بالمئة، وللموظفين في مؤسسات المؤقتة والإنقاذ بنسبة 0.9 بالمئة.

³ برغم ارتفاعها النسبي مقارنة بأجور القطاعين العام والخاص، تعد أجور العاملين في القطاع المدني في مناطق الحكومة السورية منخفضة جداً مقارنة ببقية المناطق، فهي تعادل 31 بالمئة من أجور العاملين في القطاع المدني في مناطق الإدارة الذاتية، و 20 بالمئة من أجور العاملين في القطاع المدني في مناطق المؤقتة والإنقاذ خلال شهر حزيران 2023.

⁴ تم حساب الأجور الحقيقية بقسمة الأجور بالأسعار الجارية على دليل الرقم القياسي لأسعار المستهلك. للتفاصيل أنظر: منظمة العمل الدولية، (2010). [التقرير العالمي للأجور 2010-2011: سياسات الأجور في زمن الأزمات](#).

كما انخفضت القوة الشرائية لأجور العاملين في القطاع المدني في مناطق الحكومة السورية بنسبة 0.8 بالمئة وفي مناطق الإدارة الذاتية بنسبة 1.3 بالمئة، فيما ارتفعت الأجور الحقيقية للعاملين في القطاع المدني في مناطق المؤقتة والإنقاذ بنسبة 0.2 بالمئة.

وارتفعت الأجور الحقيقية للعاملين في القطاع الخاص في مناطق الإدارة الذاتية خلال شهر حزيران 2023 بنسبة 7.4 بالمئة مقارنة مع شهر أيار 2023 نتيجة ارتفاع الأجور بالأسعار الجارية للعاملين في القطاع الخاص في مناطق الإدارة الذاتية خلال الشهر.

الجدول (4): النمو الشهري للأجور الحقيقية في سوريا خلال شهر حزيران 2023 (بالنسب المئوية)

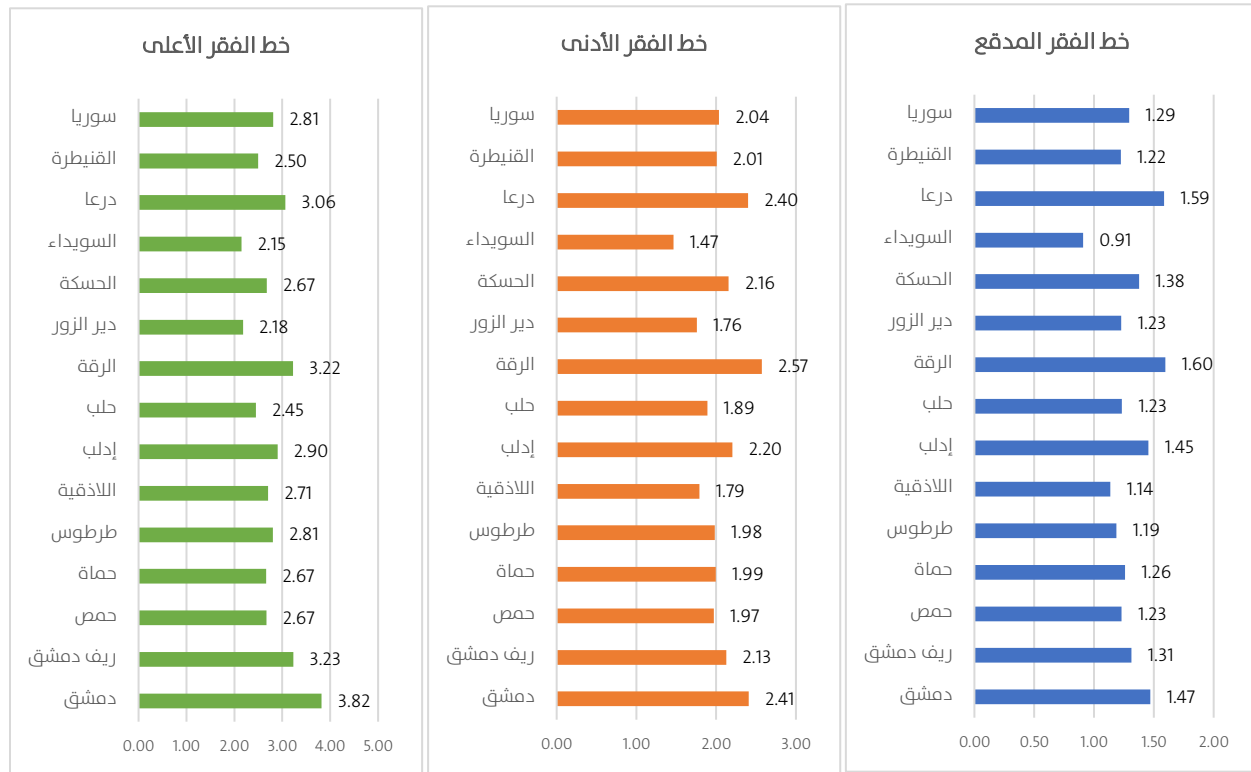
مناطق الإدارة الذاتية	مناطق المؤقتة والإنقاذ	مناطق الحكومة السورية	
-1.68%	-0.90%	-2.87%	العاملين في القطاع العام
7.37%	1.02%	0.83%	العاملين في القطاع الخاص
-1.33%	0.21%	-0.75%	العاملين في القطاع المدني

المصدر: المركز السوري لبحوث السياسات 2023، المسح الشهري لأسعار المستهلك في سوريا.

5. خطوط الفقر في سوريا حزيران 2023

وصل خط الفقر المدقع للأسرة⁵ (كمؤشر على الحرمان من الغذاء) في شهر حزيران 2023 على مستوى سوريا إلى 1.29 مليون ليرة سورية شهرياً بزيادة 43 ألف ليرة سورية عن شهر أيار 2023، ووصل خط الفقر الأدنى إلى 2.04 مليون ليرة سورية بزيادة 68 ألف ليرة سورية عن الشهر السابق، وخط الفقر الأعلى إلى 2.8 مليون ليرة سورية بزيادة 94 ألف ليرة سورية عن الشهر السابق. وسجلت خطوط الفقر أعلى قيمة لها في محافظات الرقة ودرعا ودمشق وإدلب، فيما سجلت محافظة السويداء أدنى قيمة لخطوط الفقر خلال شهر حزيران 2023.

الشكل (6): خطوط الفقر الشهرية في سوريا خلال شهر حزيران 2023 (مليون ليرة سورية)



المصدر: المركز السوري لبحوث السياسات 2023، المسح الشهري لأسعار المستهلك في سوريا.

وبالمقارنة فيما بين مناطق السيطرة، يتبين تصدر مناطق الإدارة الذاتية الترتيب على مستوى خطي الفقر المدقع والأدنى في شهر حزيران 2023، حيث وصل خط الفقر المدقع فيها لحدود 1.4 مليون ليرة سورية، وخط الفقر الأدنى لحدود 2.16 مليون ليرة سورية، جاءت بعدها مناطق المؤقتة والإنقاذ السورية، بخط فقر مدقع 1.30 مليون ليرة سورية، وخط فقر أدنى 1.98 مليون ليرة سورية شهرياً، وأخيراً مناطق الحكومة السورية بخط فقر مدقع 1.24 مليون ليرة سورية، وخط فقر أدنى 1.97 مليون ليرة سورية. وتصدرت مناطق الحكومة السورية الترتيب على مستوى خط الفقر الأدنى مقارنة ببقية

⁵ تم حساب خطوط الفقر (المدقع، والأدنى والأعلى) من خلال قياس أثر التضخم على خطوط فقر عام 2009.

المناطق، حيث وصل خط الفقر الأعلى فيها إلى 2.72 مليون ليرة سورية خلال شهر حزيران 2023، جاءت بعدها مناطق الإدارة الذاتية بخط فقر أعلى 2.69 مليون ليرة سورية، وأخيراً مناطق المؤقتة والإنقاذ بخط فقر أعلى 2.59 مليون ليرة سورية.

بمقارنة الأجور بالأسعار الجارية مع خطوط الفقر الشهرية يتبين ارتفاع فجوة الأجور⁶ عن خط الفقر المدقع على مستوى سوريا خلال شهر حزيران 2023 لحوالي 77.6 بالمئة بالنسبة للموظف الجامعي في القطاع العام، و 65 بالمئة للعامل في القطاع الخاص، و 2 بالمئة للموظف في القطاع المدني، مع العلم بأن أجور العاملين في القطاع المدني في مناطق المؤقتة والإنقاذ ومناطق الإدارة الذاتية كانت أعلى من خط الفقر المدقع بنسبة 171 و 60 بالمئة، في حين كانت الأجور في القطاع المدني في مناطق الحكومة السورية أقل بنسبة 44.6 بالمئة من خط الفقر المدقع. وبلغت فجوة الأجور عن خط الفقر الأعلى 89.7 بالمئة بالنسبة للموظف الجامعي في القطاع العام، و 52.8 بالمئة للعامل في القطاع الخاص، فيما بلغت 54.9 بالمئة بالنسبة للموظف في القطاع المدني مما يدل على ارتفاع مستويات الفقر وابتعاد أجور شريحة كبيرة من السكان عن خطوط الفقر وبشكل خاص شريحة الموظفين في القطاع العام.

الجدول (5): فجوة الأجور الشهرية عن خطوط الفقر في سوريا خلال شهر حزيران 2023 (بالنسب المئوية)

سوريا	مناطق الإدارة الذاتية	مناطق المؤقتة والإنقاذ	مناطق الحكومة السورية	
				أ- فجوة الأجور عن خط الفقر المدقع
-77.6%	-62.3%	-20.5%	-91.7%	الموظف الجامعي في القطاع العام
-64.9%	-63.2%	-22.3%	-72.2%	العامل في القطاع الخاص
-2.0%	+60.3%	+170.6%	-44.6%	الموظف في القطاع المدني
				ب- فجوة الأجور عن خط الفقر الأدنى
-85.7%	-75.4%	-47.9%	-94.7%	الموظف الجامعي في القطاع العام
-77.7%	-76.0%	-49.0%	-82.4%	العامل في القطاع الخاص
-37.7%	+4.6%	+77.6%	-65.0%	الموظف في القطاع المدني
				ج- فجوة الأجور عن خط الفقر الأعلى
-89.7%	-80.3%	-60.1%	-96.2%	الموظف الجامعي في القطاع العام
-52.8%	-54.2%	+15.9%	-60.6%	العامل في القطاع الخاص
-54.9%	-16.0%	+35.9%	-74.7%	الموظف في القطاع المدني

ملاحظة: تشير إشارة السالب (-) إلى الفجوة وإشارة الموجب (+) إلى الفائض.
المصدر: المركز السوري لبحوث السياسات 2022، المسح الشهري لأسعار المستهلك في سوريا.

⁶ وهي تساوي الفرق النسبي بين الأجر الشهري وخط الفقر. منظمة العمل الدولية، للتفاصيل أنظر: International Labour Organization. (2013). [Equal Pay – an introductory guide](#). Geneva.

الملاحق

الملحق (1): الرقم القياسي لأسعار المستهلك في سوريا خلال شهر حزيران 2023 بحسب مجموعات الاستهلاك والمحافظة
(سنة الأساس 2021 = 100)

سوريا	القنيطرة	درعا	السويداء	الحسكة	دير الزور	الرقبة	حلب	إدلب	اللاذقية	طرطوس	حمّة	حمص	ريف دمشق	دمشق	
326	323	331	317	349	294	337	338	293	335	335	319	309	311	351	جميع السلع
321	328	341	319	379	306	293	334	285	342	327	328	331	320	331	الأغذية والمشروبات
287	262	296	350	325	336	247	261	234	294	294	269	281	291	293	الدخان والتبغ
339	254	291	436	388	332	493	346	332	416	367	396	283	314	304	الملابس والأحذية
359	313	354	303	324	249	505	366	328	348	375	291	286	304	411	السكن، والكهرباء، والوقود
344	454	354	363	481	336	340	262	224	383	369	418	356	351	403	التجهيزات المنزلية والصيانة
319	367	372	333	330	309	392	367	257	359	302	272	289	342	278	الصحة
311	314	315	306	390	297	252	330	328	318	279	343	323	295	315	النقل
246	225	229	227	246	238	245	257	267	236	235	232	233	236	234	الاتصالات
326	285	291	306	438	349	333	327	269	304	365	293	424	421	273	الترويج والثقافة
282	227	254	269	264	259	360	276	271	306	331	244	272	259	278	التعليم
331	416	279	342	271	293	291	353	289	313	403	386	298	337	332	سلع وخدمات متنوعة

المصدر: المركز السوري لبحوث السياسات 2023، المسح الشهري لأسعار المستهلك في سوريا.



scpr-syria.org
info@scpr-syria.org