



النشرة الشهرية لأسعار المستهلك والتضخم في سوريا

العدد (5) – أيار 2023



تمهيد

تقدم هذه النشرة تقييماً مستقلاً لأسعار المستهلك ومعدلات التضخم في كافة المناطق السورية بالاستناد إلى مسح شهري للأسعار ينفذه المركز السوري لبحوث السياسات منذ تشرين الأول 2020. وقد طور المركز منهجية لبناء دليل الرقم القياسي للأسعار من حيث مكونات سلة المستهلك والتثقييل واختيار الأسواق ([دليل المركز لأسعار المستهلك في سوريا، 2022](#)).

تعرض هذه النشرة نتائج المسح الشهري لأسعار المستهلك، من خلال استعراض دليل الرقم القياسي لأسعار المستهلك خلال شهر أيار 2023 (سنة أساس 2021)، حسب المناطق ومجموعات السلع والخدمات الرئيسية. وبناءً على دليل الأسعار تقدر النشرة تكاليف المعيشة وخطوط الفقر على المستوى المحلي في كافة المناطق السورية.

قائمة المحتويات

1.....	تمهيد.....
2.....	قائمة المحتويات.....
3.....	قائمة الجداول.....
3.....	قائمة الأشكال البيانية.....
4.....	1. التضخم في سوريا أيار 2023
6.....	2. التضخم بحسب المحافظات
8.....	3. المساهمة في التضخم
10.....	4. الأجور في سوريا أيار 2023
12.....	5. خطوط الفقر في سوريا أيار 2023
14.....	الملاحق.....

قائمة الجداول

- الجدول (1): التضخم الشهري لأسعار المستهلك في سوريا لشهر أيار 2023 بحسب مجموعات الاستهلاك، (سنة الأساس 2021 = 100)..... 4
- الجدول (2): وسطي الأجر الشهرية في سوريا خلال شهر أيار 2023..... 10
- الجدول (3): النمو الشهري للأجر الحقيقية في سوريا خلال شهر أيار 2023..... 11
- الجدول (4): فجوة الأجر الشهرية عن خطوط الفقر في سوريا خلال شهر أيار 2023..... 13

قائمة الأشكال البيانية

- الشكل (1): التضخم الشهري (M-o-M) لأسعار المستهلك في سوريا خلال شهر أيار 2023..... 6
- الشكل (2): تطور سعر صرف الليرة السورية غير الرسمي وسعر صرف الليرة التركية أمام الدولار الأمريكي خلال أيار 2023..... 7
- الشكل (3): مساهمة مجموعات الاستهلاك الرئيسية في معدل التضخم الشهري (M-o-M) لشهر أيار 2023.. 8
- الشكل (4): مساهمة مجموعات الاستهلاك الرئيسية في معدل التضخم الشهري (M-o-M) لشهر أيار 2023 بحسب مناطق السيطرة..... 9
- الشكل (5): خطوط الفقر الشهرية في سوريا خلال شهر أيار 2023..... 12

1. التضخم في سوريا أيار 2023

سجل الرقم القياسي العام للأسعار في شهر أيار 2023 تضخماً سنوياً (Y-o-Y) بنسبة 81.34 بالمئة، وتضخماً شهرياً (M-o-M) بنسبة 5.6 بالمئة.

حققت مجموعة الاتصالات معدل التضخم الشهري الأعلى في شهر أيار 2023 بنسبة 17.4 بالمئة، بسبب قيام الهيئة الناظمة للاتصالات والبريد في مناطق الحكومة السورية برفع التعرفة الأساسية لخدمات الاتصالات الخلوية بنسب تتراوح بين 30 بالمئة و 35 بالمئة، ورفع التعرفة الأساسية لخدمات الاتصالات الثابتة بنسب تتراوح بين 35 بالمئة و 50 بالمئة. لترتفع بذلك تعرفه المكاملة الخلوية للخطوط مسبقة الدفع من 27 ليرة سورية للدقيقة الواحدة في نيسان 2023 إلى 35 ليرة سورية للدقيقة في أيار 2023¹.

وسجلت مجموعة الدخان والتبغ تضخماً شهرياً مرتفعاً بنسبة 8.4 بالمئة في أيار 2023، فارتفع وسطي سعر الدخان المحلي على مستوى سوريا لحدود 4200 ليرة سورية والأجنبي لحدود 6500 ليرة سورية.

الجدول (1): التضخم الشهري لأسعار المستهلك في سوريا لشهر أيار 2023 بحسب مجموعات الاستهلاك، (سنة الأساس 2021 = 100) و(التضخم بالنسب المئوية)

#	المجموعة	الرقم القياسي نيسان 2023	الرقم القياسي أيار 2023	التضخم الشهري (M-o-M)
	جميع السلع	296.7	313.4	5.6%
1	الأغذية والمشروبات غير الكحولية	299.4	311.5	4.0%
2	الدخان والتبغ	253.6	274.9	8.4%
3	الملابس والأحذية	298.3	321.2	7.7%
4	السكن، والمياه، والكهرباء، والغاز	321.7	343.9	6.9%
5	التجهيزات والمعدات المنزلية وأعمال الصيانة	308.4	327.0	6.0%
6	الصحة	288.1	303.5	5.3%
7	النقل	293.0	302.8	3.4%
8	الاتصالات	198.3	232.8	17.4%
9	الترويح والثقافة	294.5	310.1	5.3%
10	التعليم	263.7	274.2	4.0%
12+11	سلع وخدمات متنوعة	292.9	310.8	6.1%

المصدر: المركز السوري لبحوث السياسات 2023، المسح الشهري لأسعار المستهلك في سوريا.

¹ ارتفع الرقم القياسي لأسعار الاتصالات في مناطق الحكومة السورية بنسبة 29.9 بالمئة، وفي مناطق الإدارة الذاتية بنسبة 28.6 بالمئة، إذ يعتمد السكان في مناطق سيطرة الإدارة الذاتية على خدمات الاتصالات الخلوية لشركتي (MTN و Syriatel)، لذلك فأنتر رفع أسعار الاتصالات يؤثر على جميع المحافظات السورية باستثناء أرياف حلب الخاضعة لسيطرة الحكومة المؤقتة ومحافظة إدلب الخاضعة لسيطرة حكومة الإنقاذ.

وارتفعت أسعار مجموعة السكن والمياه والكهرباء والغاز بنسبة 6.9 بالمئة على مستوى سوريا خلال شهر أيار 2023، وعلى مستوى المجموعات الفرعية؛ ارتفع الرقم القياسي لأسعار مجموعة أعمال صيانة المسكن وإصلاحها بنسبة 16.2 بالمئة، وكان الارتفاع كبيراً في مناطق الإدارة الذاتية، ويعود ذلك بشكل مباشر إلى توقف استيراد الإسمنت ومواد البناء بعد إغلاق معبر "سيمالكا" الحدودي مع العراق في 12 أيار 2023.² فارتفعت أسعار الإسمنت في السوق السوداء في الحسكة ودير الزور والرققة ليتراوح سعر الطن الواحد بين 2 و 2.4 مليون ليرة سورية بعد أن كان بين 700 و 800 ألف ليرة سورية قبل الإغلاق.³

كما ارتفع الرقم القياسي لأسعار مجموعة الكهرباء والغاز وأنواع الوقود الأخرى بنسبة 5.3 بالمئة، وكان الارتفاع ملحوظاً في مناطق الحكومة السورية بعد قرار وزارة التجارة الداخلية وحماية المستهلك برفع سعر الغاز المدعوم وغير المدعوم الموزع عبر البطاقة الإلكترونية (منزلي وصناعي) بنسب تتراوح بين 30 بالمئة و 50 بالمئة، ليصل سعر أسطوانة الغاز المنزلي المدعوم إلى 15 ألف ليرة سورية، وسعر أسطوانة الغاز المنزلي بالسعر الحر من داخل البطاقة أو من خارجها إلى 50 ألف ليرة سورية. وسعر أسطوانة الغاز الصناعي بوزن 16 كيلوغراماً من داخل وخارج البطاقة الإلكترونية إلى 75 ألف ليرة سورية.

² في 12 من أيار 2023، أغلقت إدارة معبر "فيشخابور" بإقليم كردستان العراق، المقابل لمعبر "سيمالكا"، المعبر أمام حركة المسافرين والبضائع والمواد التجارية حتى إشعار آخر، إثر خلاف بين "المجلس الوطني الكردي" و "قوات سوريا الديمقراطية" (فسد).

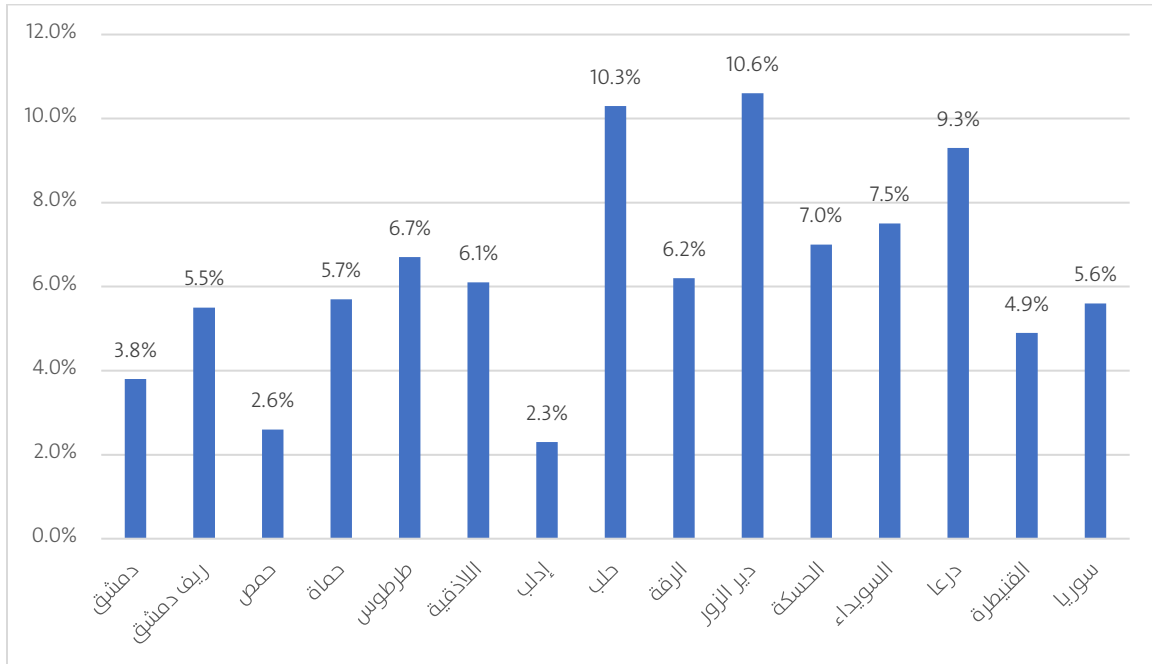
³ بغاية ضبط سعر الإسمنت أصدرت هيئة الاقتصاد التابعة للإدارة الذاتية في 17 أيار 2023 قراراً ينص على منع بيع طن الإسمنت بسعر يتجاوز 95 دولار ومعاينة كل تاجر يخالف أو يحتكر المادة.

2. التضخم بحسب المحافظات

سجلت محافظات دير الزور وحلب ودرعا أعلى معدلات التضخم الشهري في أيار 2023، بنسبة تتراوح بين 9.3 بالمئة و 10.6 بالمئة، فيما سجلت محافظات إدلب وحمص ودمشق معدل التضخم الأدنى بنسب تتراوح بين 2.3 و 3.8 بالمئة.

تصدرت مناطق الإدارة الذاتية التضخم الشهري (M-o-M) على مستوى جميع السلع والخدمات خلال أيار 2023 بنسبة 8.8 بالمئة، جاءت بعدها مناطق الحكومة السورية بنسبة 6.1 بالمئة، فمناطق المؤقتة والإنقاذ بنسبة 2.9 بالمئة.

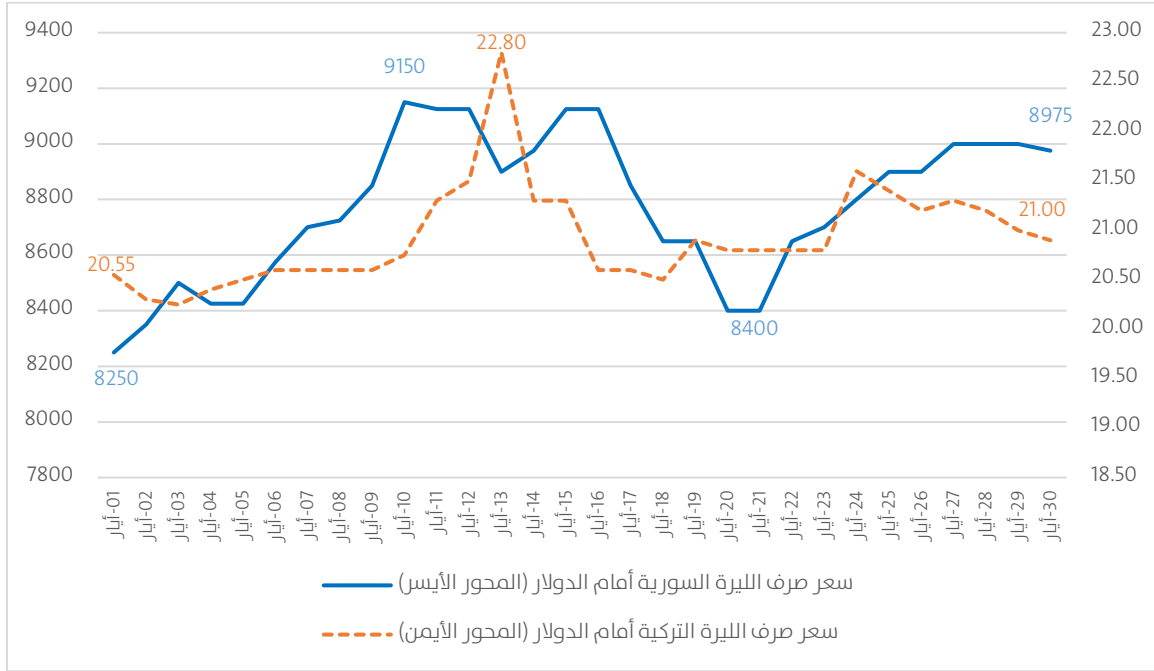
الشكل (1): التضخم الشهري (M-o-M) لأسعار المستهلك في سوريا خلال شهر أيار 2023 (بالنسب المئوية)



المصدر: المركز السوري لبحوث السياسات 2023، المسح الشهري لأسعار المستهلك في سوريا.

حدث تراجع في سعر صرف الليرة السورية والليرة التركية أمام الدولار الأمريكي خلال شهر أيار 2023 بنسبة 14.2 و 4.4 بالمئة (وسطى شهري) لكل منهما على التوالي. فقد وصلت قيمة الليرة السورية مقابل الدولار الأمريكي لحدود 8975 ليرة سورية لكل دولار في نهاية شهر أيار 2023 مقابل 8250 ليرة سورية لكل دولار أمريكي في بدايته. فيما وصلت قيمة الليرة التركية مقابل الدولار الأمريكي لحدود 21 ليرة تركية لكل دولار في نهاية شهر أيار 2023 مقارنة بـ 20.55 ليرة تركية لكل دولار في بدايته.

الشكل (2): تطور سعر صرف الليرة السورية غير الرسمي وسعر صرف الليرة التركية أمام الدولار الأمريكي خلال شهر أيار 2023

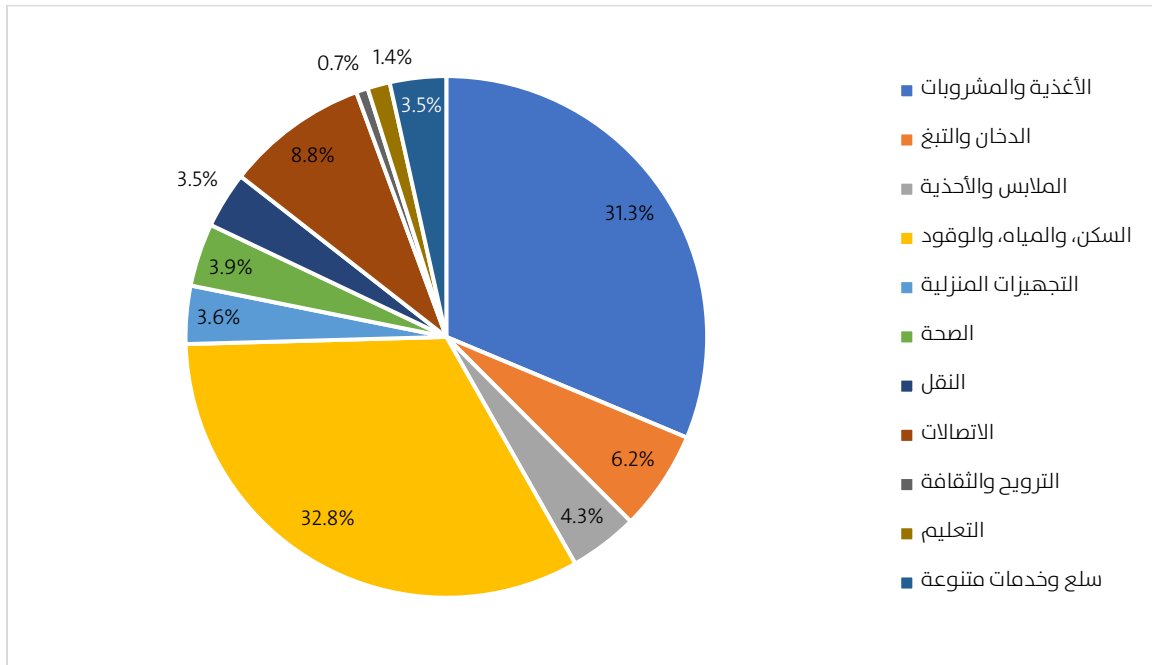


المصدر: المركز السوري لبحوث السياسات 2023، المسح الشهري لأسعار المستهلك في سوريا.

3. المساهمة في التضخم

حققت مجموعة السكن والمياه والكهرباء والغاز والوقود نسبة المساهمة الأكبر⁴ في التضخم الشهري (M-o-M) لأسعار شهر أيار 2023 (البالغ 5.6 بالمئة) بنسبة مساهمة 32.8 بالمئة، تليها مجموعة الأغذية والمشروبات غير الكحولية بنسبة 31.3 بالمئة، ثم مجموعة الاتصالات بنسبة 8.8 بالمئة.

الشكل (3): مساهمة مجموعات الاستهلاك الرئيسية في معدل التضخم الشهري (M-o-M) لشهر أيار 2023 (بالنسب المئوية)



المصدر: المركز السوري لبحوث السياسات 2023، المسح الشهري لأسعار المستهلك في سوريا.

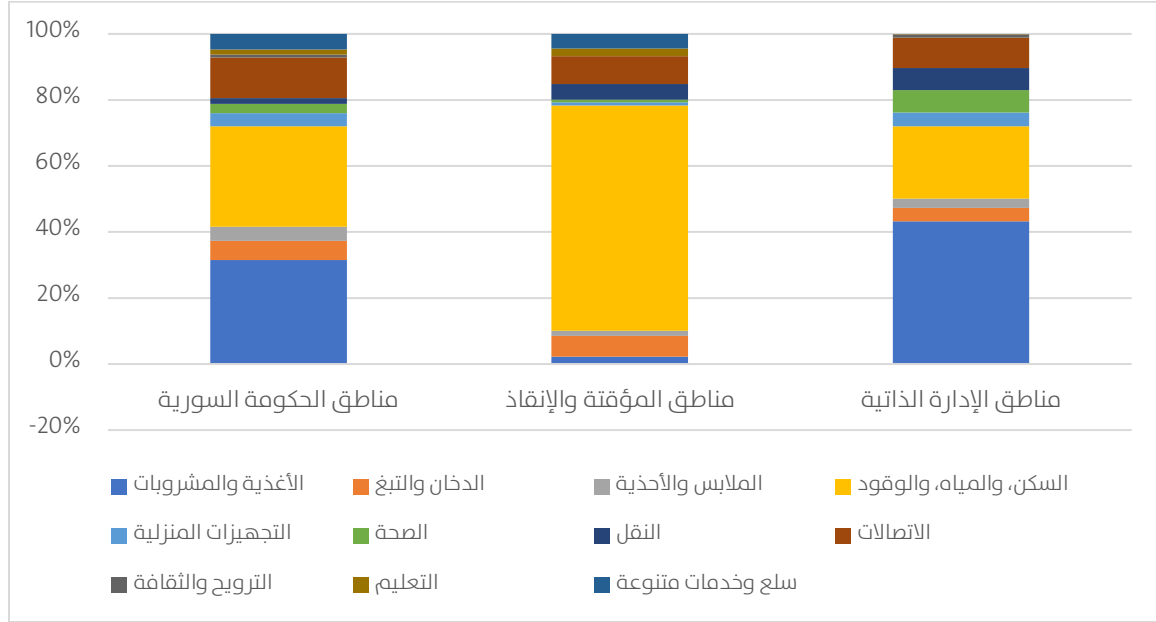
وقد حققت مجموعة الأغذية والمشروبات غير الكحولية المساهمة الأكبر في التضخم الشهري لمناطق الإدارة الذاتية بنسبة 43.3 بالمئة، فيما ساهمت بنسبة 31.5 بالمئة من التضخم الشهري لمناطق الحكومة السورية، وكانت مساهمتها في التضخم الشهري لمناطق المؤقتة والإنقاذ منخفضة بنسبة 2.2 بالمئة فقط.

وحققت مجموعة السكن والمياه والكهرباء والغاز والوقود المساهمة الأكبر في التضخم الشهري لمناطق المؤقتة والإنقاذ خلال أيار 2023 بنسبة 68.3 بالمئة، استمراراً لحالة زيادة الطلب على السكن بعد مرور ثلاث أشهر على الزلزال وعدم إيجاد حلول فعلية لإسكان المتضررين من الزلزال. وساهمت

⁴ وتعني نسبة المساهمة في التضخم نسبة مساهمة كل مجموعة من مجموعات الاستهلاك في التضخم السنوي من 100%.

بنسبة 30.4 بالمئة من التضخم الشهري لمناطق الحكومة السورية، وبنسبة 22 بالمئة من التضخم الشهري لمناطق الإدارة الذاتية.

الشكل (4): مساهمة مجموعات الاستهلاك الرئيسية في معدل التضخم الشهري (M-o-M) لشهر أيار 2023 بحسب مناطق السيطرة (بالنسب المئوية)



المصدر: المركز السوري لبحوث السياسات 2023، المسح الشهري لأسعار المستهلك في سوريا

4. الأجور في سوريا أيار 2023

بلغ وسطي الأجر الشهري في سوريا للموظف الجامعي في القطاع العام (بدء التعيين) خلال أيار 2023 ما يقارب 292 ألف ليرة سورية، وبلغ وسطي الأجر الشهري للعامل في القطاع الخاص حوالي 433 ألف ليرة سورية، وللموظف في القطاع المدني 1.26 مليون ليرة سورية.

ويتبين عند مقارنة الأجور فيما بين مناطق السيطرة أن الأجور لدى القطاعين العام والخاص في مناطق المؤقتة والإنقاذ كانت الأعلى، تليها الأجور في مناطق الإدارة الذاتية، وأخيراً أجور مناطق الحكومة السورية، كما يتبين انخفاض مستوى أجور العاملين في القطاعين العام والخاص مقارنة بمستوى أجور العاملين في القطاع المدني، حيث تعادل أجور العاملين في القطاع الخاص 34 بالمئة من أجور العاملين في القطاع المدني، وتعادل أجور العاملين في القطاع العام 23 بالمئة من أجور العاملين في القطاع المدني على مستوى سوريا.⁵

الجدول (2): وسطي الأجور الشهرية في سوريا خلال شهر أيار 2023 (بالليرة السورية)

سوريا	مناطق الإدارة الذاتية	مناطق المؤقتة والإنقاذ	مناطق الحكومة السورية	
				أ- العاملين في القطاع العام
875,063	1,545,000	3,951,039	224,232	أجر الموظف (دكتور جامعي)
291,720	530,000	1,062,198	103,838	أجر الموظف (جامعي)
245,996	520,000	751,473	95,346	أجر الموظف (فئة رابعة)
				ب- العاملين في القطاع الخاص
1,243,414	1,116,667	2,946,816	1,005,162	أجر مدير شركة
432,784	435,933	981,109	343,918	أجر العامل في محل تجاري
				ج- العاملين في القطاع المدني
1,262,308	2,277,489	3,457,160	683,171	أجر الموظف (جامعي)

ملاحظة: أجور العاملين في مناطق حكومة الإنقاذ محددة بالدولار الأمريكي أو ما يقابلها بالليرة التركية، ويتقاضى العاملون في مناطق الحكومة المؤقتة أجورهم بالليرة التركية. وقد تم تحويل قيم الأجور في هذا الجدول إلى الليرة السورية للمقارنة مع بقية المناطق. المصدر: المركز السوري لبحوث السياسات 2023، المسح الشهري لأسعار المستهلك في سوريا.

⁵ برغم ارتفاعها النسبي مقارنة بأجور القطاعين العام والخاص، تعد أجور العاملين في القطاع المدني في مناطق الحكومة السورية منخفضة جداً مقارنة ببقية المناطق، فهي تعادل 30 بالمئة من أجور العاملين في القطاع المدني في مناطق الإدارة الذاتية، و 20 بالمئة من أجور العاملين في القطاع المدني في مناطق المؤقتة والإنقاذ خلال شهر أيار 2023.

أدى التضخم الشهري الحاصل في أيار 2023 إلى انخفاض الأجور الحقيقية⁶ لموظفي القطاع العام في مناطق الحكومة السورية بنسبة 5.7 بالمئة بالمقارنة مع شهر نيسان 2023، وإلى انخفاض أجور العاملين في مؤسسات الإدارة الذاتية بنسبة 8 بالمئة، فيما ارتفعت أجور العاملين في مؤسسات المؤقتة والإنقاذ بنسبة طفيفة 0.8 بالمئة خلال الشهر.

وتراجعت القوة الشرائية لأجور العاملين في القطاع الخاص في مناطق الحكومة السورية خلال شهر أيار 2023 بنسبة 2.2 بالمئة مقارنة مع شهر نيسان 2023، فيما ارتفعت بنسبة 1 بالمئة في مناطق المؤقتة والإنقاذ، وبنسبة 2.3 بالمئة في مناطق الإدارة الذاتية. وحققت الأجور الحقيقية للموظفين في القطاع المدني في مناطق الحكومة السورية تراجعاً بنسبة 4.9 بالمئة، وفي مناطق الإدارة الذاتية بنسبة 4.5 بالمئة، فيما ارتفعت بنسبة 1.2 بالمئة في مناطق المؤقتة والإنقاذ.

الجدول (3): النمو الشهري للأجور الحقيقية في سوريا خلال شهر أيار 2023 (بالنسب المئوية)

مناطق الإدارة الذاتية	مناطق المؤقتة والإنقاذ	مناطق الحكومة السورية	
-8.08%	0.78%	-5.74%	العاملين في القطاع العام
2.33%	0.97%	-2.15%	العاملين في القطاع الخاص
-4.45%	1.17%	-4.86%	العاملين في القطاع المدني

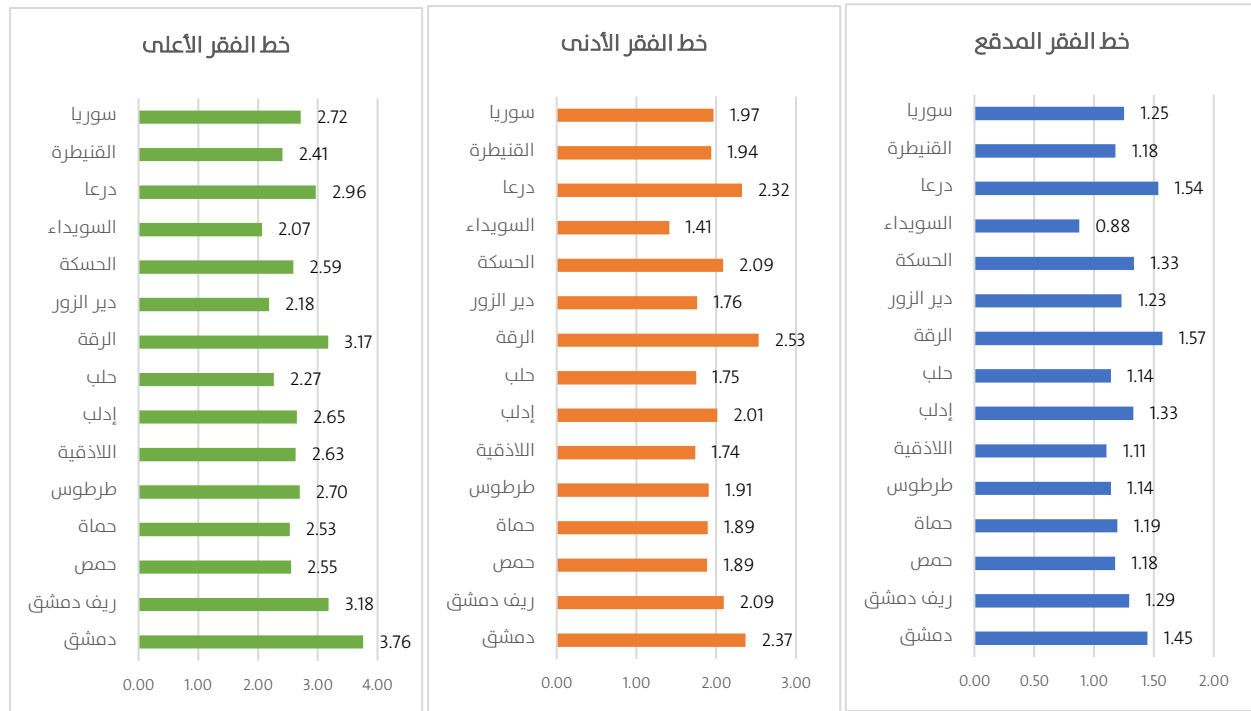
المصدر: المركز السوري لبحوث السياسات 2023، المسح الشهري لأسعار المستهلك في سوريا.

⁶ تم حساب الأجور الحقيقية بقسمة الأجور بالأسعار الجارية على دليل الرقم القياسي لأسعار المستهلك. للتفاصيل أنظر: منظمة العمل الدولية، (2010)، التقرير العالمي للأجور 2010-2011: سياسات الأجور في زمن الأزمات.

5. خطوط الفقر في سوريا أيار 2023

وصل خط الفقر المدقع للأسرة⁷ (كمؤشر على الحرمان من الغذاء) في شهر أيار 2023 على مستوى سوريا إلى 1.25 مليون ليرة سورية شهرياً بزيادة 63 ألف ليرة سورية عن شهر نيسان 2023، ووصل خط الفقر الأدنى إلى 1.97 مليون ليرة سورية بزيادة 99 ألف ليرة سورية عن الشهر السابق، وخط الفقر الأعلى إلى 2.72 مليون ليرة سورية بزيادة 136 ألف ليرة سورية عن الشهر السابق. وسجلت خطوط الفقر أعلى قيمة لها في الرقة ودرعا ودمشق، فيما سجلت محافظة السويداء أدنى قيمة لخطوط الفقر خلال شهر أيار 2023.

الشكل (5): خطوط الفقر الشهرية في سوريا خلال شهر أيار 2023 (مليون ليرة سورية)



المصدر: المركز السوري لبحوث السياسات 2023، المسح الشهري لأسعار المستهلك في سوريا.

وبالمقارنة فيما بين مناطق السيطرة، تصدرت مناطق الإدارة الذاتية الترتيب على مستوى خطوط الفقر في شهر أيار 2023، حيث وصل خط الفقر المدقع فيها لحدود 1.39 مليون ليرة سورية، وخط الفقر الأعلى لحدود 2.66 مليون ليرة سورية، جاءت بعدها مناطق الحكومة السورية، بخط فقر مدقع 1.21 مليون ليرة سورية، وخط فقر أعلى 2.64 مليون ليرة سورية شهرياً، وأخيراً مناطق المؤقتة والإنقاذ بخط فقر مدقع 1.17 مليون ليرة سورية، وخط فقر أعلى 2.33 مليون ليرة سورية.

⁷ تم حساب خطوط الفقر (المدقع، والأدنى والأعلى) من خلال قياس أثر التضخم على خطوط فقر عام 2009.

بمقارنة الأجور بالأسعار الجارية مع خطوط الفقر الشهرية يتبين ارتفاع فجوة الأجور⁸ عن خط الفقر المدقع على مستوى سوريا خلال شهر أيار 2023 لحوالي 76.7 بالمئة بالنسبة للموظف الجامعي في القطاع العام، و 65.4 بالمئة للعامل في القطاع الخاص، فيما كان مستوى أجور القطاع المدني على مستوى سوريا أعلى بنسبة 0.9 بالمئة من خط الفقر المدقع، مع العلم بأن أجور العاملين في القطاع المدني في مناطق المؤقتة والإنقاذ كانت أعلى من خط الفقر المدقع بنسبة 196 بالمئة، وكانت أعلى بنسبة 63.6 بالمئة من خط الفقر المدقع في مناطق الإدارة الذاتية، في حين كانت الأجور في القطاع المدني في مناطق الحكومة السورية أقل بنسبة 43 بالمئة من خط الفقر المدقع. وبلغت فجوة الأجور عن خط الفقر الأعلى 89.3 بالمئة بالنسبة للموظف الجامعي في القطاع العام، و 54 بالمئة بالنسبة للعامل في القطاع الخاص، فيما بلغت 53.5 بالمئة بالنسبة للموظف في القطاع المدني مما يدل على ارتفاع مستوى الفقر وابتعاد أجور شريحة كبيرة من السكان عن خطوط الفقر وبشكل خاص شريحة الموظفين في القطاع العام.

الجدول (4): فجوة الأجور الشهرية عن خطوط الفقر في سوريا خلال شهر أيار 2023 (بالنسب المئوية)

سوريا	مناطق الإدارة الذاتية	مناطق المؤقتة والإنقاذ	مناطق الحكومة السورية	
				أ- فجوة الأجور عن خط الفقر المدقع
-76.7%	-61.9%	-9.1%	-91.4%	الموظف الجامعي في القطاع العام
-65.4%	-68.7%	-16.0%	-71.5%	العامل في القطاع الخاص
+0.9%	+63.6%	+195.9%	-43.4%	الموظف في القطاع المدني
				ب- فجوة الأجور عن خط الفقر الأدنى
-85.2%	-75.2%	-40.3%	-94.6%	الموظف الجامعي في القطاع العام
-78.0%	-79.6%	-44.9%	-82.0%	العامل في القطاع الخاص
-35.9%	+6.7%	+94.2%	-64.2%	الموظف في القطاع المدني
				ج- فجوة الأجور عن خط الفقر الأعلى
-89.3%	-80.1%	-54.3%	-96.1%	الموظف الجامعي في القطاع العام
-54.2%	-58.0%	+26.7%	-62.0%	العامل في القطاع الخاص
-53.5%	-14.3%	+48.6%	-74.1%	الموظف في القطاع المدني

ملاحظة: تشير إشارة السالب (-) إلى الفجوة وإشارة الموجب (+) إلى الفائض.
المصدر: المركز السوري لبحوث السياسات 2023، المسح الشهري لأسعار المستهلك في سوريا.

⁸ وهي تساوي الفرق النسبي بين الأجر الشهري وخط الفقر. منظمة العمل الدولية، للتفاصيل أنظر: International Labour Organization. (2013). Equal Pay – an introductory guide. Geneva.

الملاحق

الملحق (1): الرقم القياسي لأسعار المستهلك في سوريا خلال شهر أيار 2023 بحسب مجموعات الاستهلاك والمحافظة
(سنة الأساس 2021 = 100)

سوريا	القنيطرة	درعا	السويداء	الحسكة	دير الزور	الرقبة	حلب	إدلب	اللاذقية	طرطوس	حمص	ريف دمشق	دمشق	
313	306	323	307	338	294	326	310	263	328	317	298	305	346	جميع السلع
312	313	328	307	362	306	292	321	271	332	321	311	317	324	الأغذية والمشروبات
275	258	299	301	304	320	247	249	227	286	282	273	284	277	الدخان والتبغ
321	243	277	385	345	328	468	313	300	399	361	276	297	305	الملابس والأحذية
344	309	349	306	324	249	487	320	267	346	324	288	294	410	السكن، والكهرباء، والوقود
327	299	346	316	466	344	307	250	211	378	373	335	340	410	التجهيزات المنزلية والصيانة
304	324	368	332	310	309	334	338	232	336	281	283	351	278	الصحة
303	307	314	298	381	297	237	301	297	315	275	321	290	313	النقل
233	225	229	227	246	238	245	257	236	236	235	233	236	234	الاتصالات
310	264	291	284	419	349	326	294	244	303	358	331	383	274	الترويح والثقافة
274	227	254	269	264	259	360	265	251	313	331	258	255	278	التعليم
311	416	279	369	260	291	252	315	249	306	395	294	335	256	سلع وخدمات متنوعة

المصدر: المركز السوري لبحوث السياسات 2023، المسح الشهري لأسعار المستهلك في سوريا.



scpr-syria.org
info@scpr-syria.org