



# النشرة الشهرية لأسعار المستهلك والتضخم في سوريا

العدد (4) – نيسان 2023



## تمهيد

تقدم هذه النشرة تقييماً مستقلاً لأسعار المستهلك ومعدلات التضخم في كافة المناطق السورية بالاستناد إلى مسح شهري للأسعار ينفذه المركز السوري لبحوث السياسات منذ تشرين الأول 2020. وقد طور المركز منهجية لبناء دليل الرقم القياسي للأسعار من حيث مكونات سلة المستهلك والتثقييل واختيار الأسواق ([دليل المركز لأسعار المستهلك في سوريا، 2022](#)).

تعرض هذه النشرة نتائج المسح الشهري لأسعار المستهلك، من خلال استعراض دليل الرقم القياسي لأسعار المستهلك خلال شهر **نيسان 2023** (سنة أساس 2021)، حسب المناطق ومجموعات السلع والخدمات الرئيسية. وبناءً على دليل الأسعار تقدر النشرة تكاليف المعيشة وخطوط الفقر على المستوى المحلي في كافة المناطق السورية.

## قائمة المحتويات

1.....	تمهيد
2.....	قائمة المحتويات
3.....	قائمة الجداول
3.....	قائمة الأشكال البيانية
4.....	1. التضخم في سوريا نيسان 2023
5.....	2. التضخم بحسب المحافظات
7.....	3. المساهمة في التضخم
9.....	4. الأجور في سوريا نيسان 2023
10.....	5. خطوط الفقر في سوريا نيسان 2023
12.....	الملاحق

### قائمة الجداول

- الجدول (1): التضخم الشهري لأسعار المستهلك في سوريا لشهر نيسان 2023 بحسب مجموعات الاستهلاك، (سنة الأساس 2021 = 100)..... 4
- الجدول (2): وسطي الأجور الشهرية في سوريا خلال نيسان 2023..... 9
- الجدول (3): فجوة الأجور الشهرية عن خطوط الفقر في سوريا خلال نيسان 2023..... 11

### قائمة الأشكال البيانية

- الشكل (1): التضخم الشهري (M-o-M) لأسعار المستهلك في سوريا خلال شهر نيسان 2023..... 5
- الشكل (2): تطور سعر صرف الليرة السورية والليرة التركية أمام الدولار الأمريكي خلال نيسان 2023..... 6
- الشكل (3): مساهمة مجموعات الاستهلاك الرئيسية في معدل التضخم الشهري (M-o-M) لشهر نيسان 2023..... 7
- الشكل (4): مساهمة مجموعات الاستهلاك الرئيسية في معدل التضخم الشهري (M-o-M) لشهر نيسان 2023 بحسب مناطق السيطرة..... 8
- الشكل (5): خطوط الفقر الشهرية في سوريا خلال شهر نيسان 2023..... 10

**1. التضخم في سوريا نيسان 2023**

سجل الرقم القياسي العام للأسعار في شهر نيسان 2023 تضخماً سنوياً (Y-o-Y) بنسبة 76.7 بالمئة، وتضخماً شهرياً (M-o-M) بنسبة 3.6 بالمئة.

حققت مجموعة الترويج والثقافة معدل التضخم الشهري الأعلى في شهر نيسان 2023 بنسبة 7.4 بالمئة، فارتفع سعر شاشة التلفاز (32 بوصة سمارت) لحدود 1.3 مليون ليرة سورية، واللابتوب بمواصفات مناسبة لطالب هندسة لحوالي 6 مليون ليرة سورية. وسجلت مجموعة الملابس والأحذية معدل تضخم شهري مرتفع في شهر نيسان 2023 بنسبة 7.1 بالمئة، تزامناً مع قدوم موسم عيد الفطر؛ فبلغ وسطي سعر بنطال الجينز المحلي 80 ألف ليرة سورية، والمستورد 127 ألف ليرة سورية. ووصل سعر الإيشارب القطني لما يقارب 20 ألف ليرة سورية، وملابس الأطفال لحدود الـ 50 ألف ليرة سورية. فيما وصل سعر الحذاء الرياضي لحدود الـ 190 ألف ليرة سورية. كما سجلت مجموعة التجهيزات والمعدات المنزلية وأعمال الصيانة الاعتيادية تضخماً شهرياً مرتفعاً بنسبة 6.8 بالمئة في نيسان 2023، فارتفع وسطي سعر موقد الغاز 4 رؤوس (البوتوغاز) على مستوى سوريا إلى 1.64 مليون ليرة سورية، والغسالة الأتوماتيك (7 كغ و1200 دورة في الدقيقة) إلى 4.1 مليون ليرة سورية.

**الجدول (1): التضخم الشهري لأسعار المستهلك في سوريا لشهر نيسان 2023 بحسب مجموعات الاستهلاك، (سنة الأساس 2021=100) و (التضخم بالنسب المئوية)**

#	المجموعة	الرقم القياسي آذار 2023	الرقم القياسي نيسان 2023	التضخم الشهري (M-o-M)
	جميع السلع	286.4	296.7	3.6%
1	الأغذية والمشروبات غير الكحولية	288.6	299.4	3.7%
2	الدخان والتبغ	243.9	253.6	4.0%
3	الملابس والأحذية	278.5	298.3	7.1%
4	السكن، والمياه، والكهرباء، والغاز	313.5	321.7	2.6%
5	التجهيزات والمعدات المنزلية وأعمال الصيانة	288.8	308.4	6.8%
6	الصحة	278.6	288.1	3.4%
7	النقل	288.4	294.6	2.2%
8	الاتصالات	194.3	198.3	2.1%
9	الترويج والثقافة	274.2	294.5	7.4%
10	التعليم	250.0	261.1	4.5%
12+11	سلع وخدمات متنوعة	276.5	292.9	5.9%

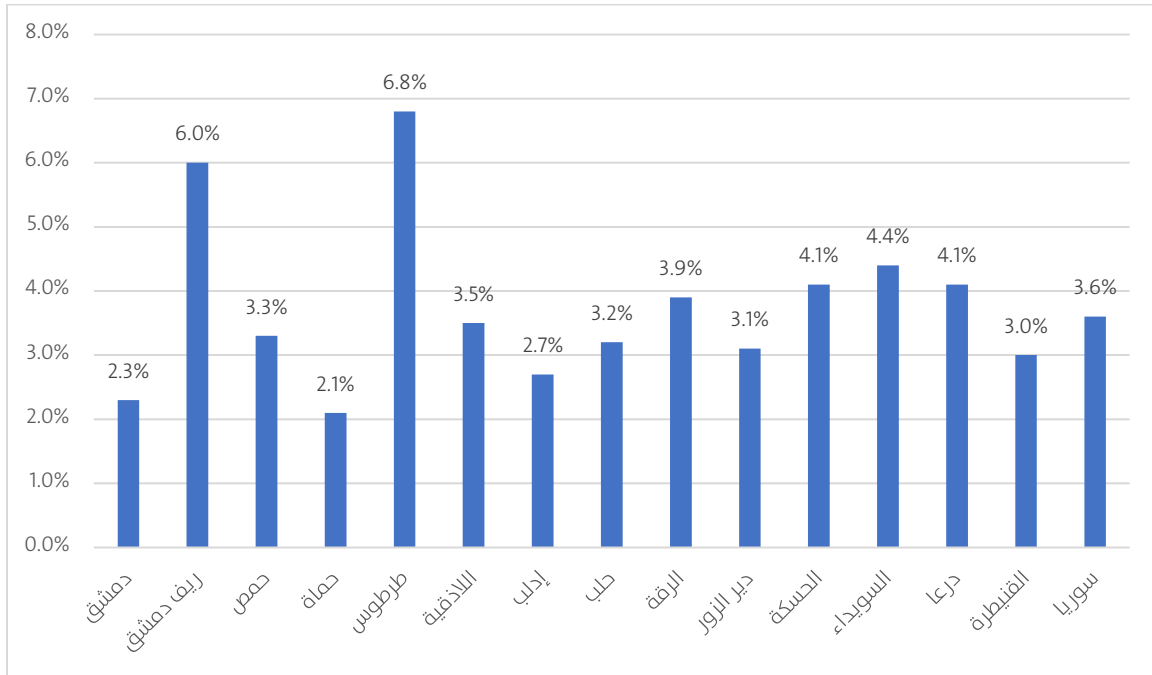
المصدر: المركز السوري لبحوث السياسات 2023، المسح الشهري لأسعار المستهلك في سوريا.

## 2. التضخم بحسب المحافظات

سجلت محافظتي طرطوس وريف دمشق أعلى معدلات التضخم الشهري في نيسان 2023، بنسبة 6.8 و 6 بالمئة لكل منهما على التوالي، فيما سجلت محافظات حماة ودمشق وإدلب والقنيطرة ودير الزور وحلب معدل التضخم الأدنى بنسب تتراوح بين 2.1 و3.2 بالمئة.

تصدرت مناطق الإدارة الذاتية التضخم الشهري (M-o-M) على مستوى جميع السلع والخدمات خلال نيسان 2023 بنسبة 4 بالمئة، جاءت بعدها مناطق المؤقتة والإنقاذ بنسبة 3.8 بالمئة، فمناطق الحكومة السورية بنسبة 3.5 بالمئة.

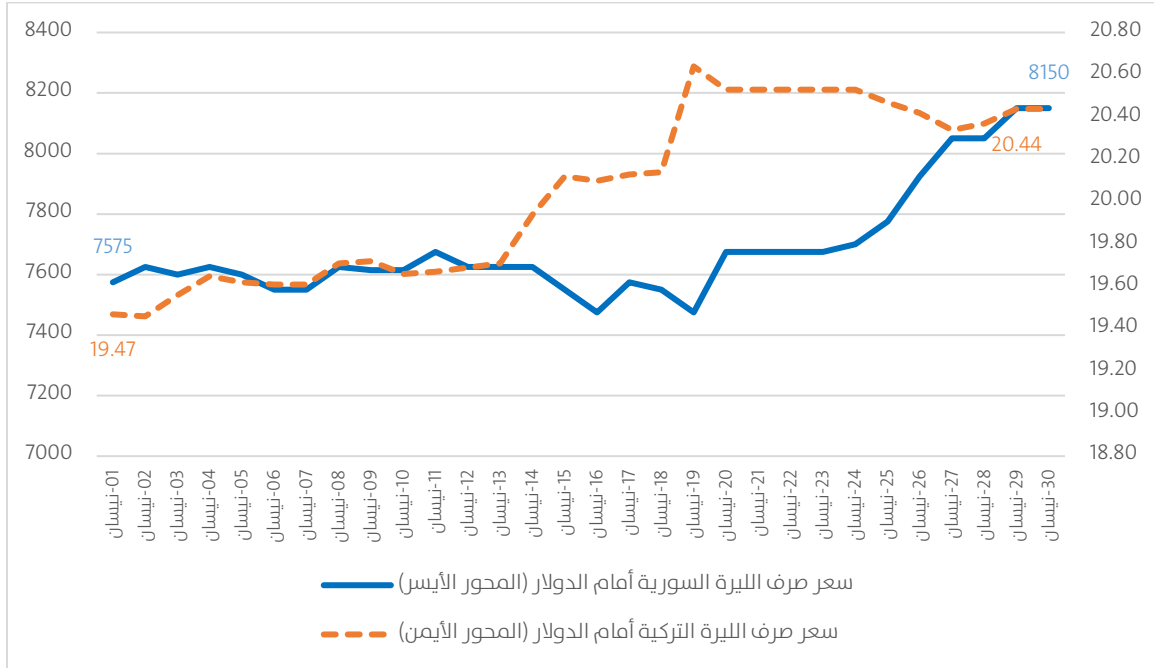
الشكل (1): التضخم الشهري (M-o-M) لأسعار المستهلك في سوريا خلال شهر نيسان 2023  
(بالنسب المئوية)



المصدر: المركز السوري لبحوث السياسات 2023، المسح الشهري لأسعار المستهلك في سوريا.

تزامن ذلك مع حدوث تراجع في سعر صرف الليرة السورية والليرة التركية أمام الدولار الأمريكي بنسبة 3 و 4 بالمئة لكل منهما على التوالي. وصلت قيمة الليرة التركية مقابل الدولار الأمريكي لحدود 20.44 ليرة تركية لكل دولار في نهاية شهر نيسان 2023 مقارنة بـ 19.47 ليرة تركية لكل دولار في شهر بدايته. فيما وصلت قيمة الليرة السورية مقابل الدولار الأمريكي لحدود 8150 ليرة سورية لكل دولار في نهاية شهر نيسان 2023 مقارنة بـ 7575 ليرة سورية لكل دولار أمريكي في بدايته.

**الشكل (2): تطور سعر صرف الليرة السورية والليرة التركية أمام الدولار الأمريكي خلال نيسان 2023**

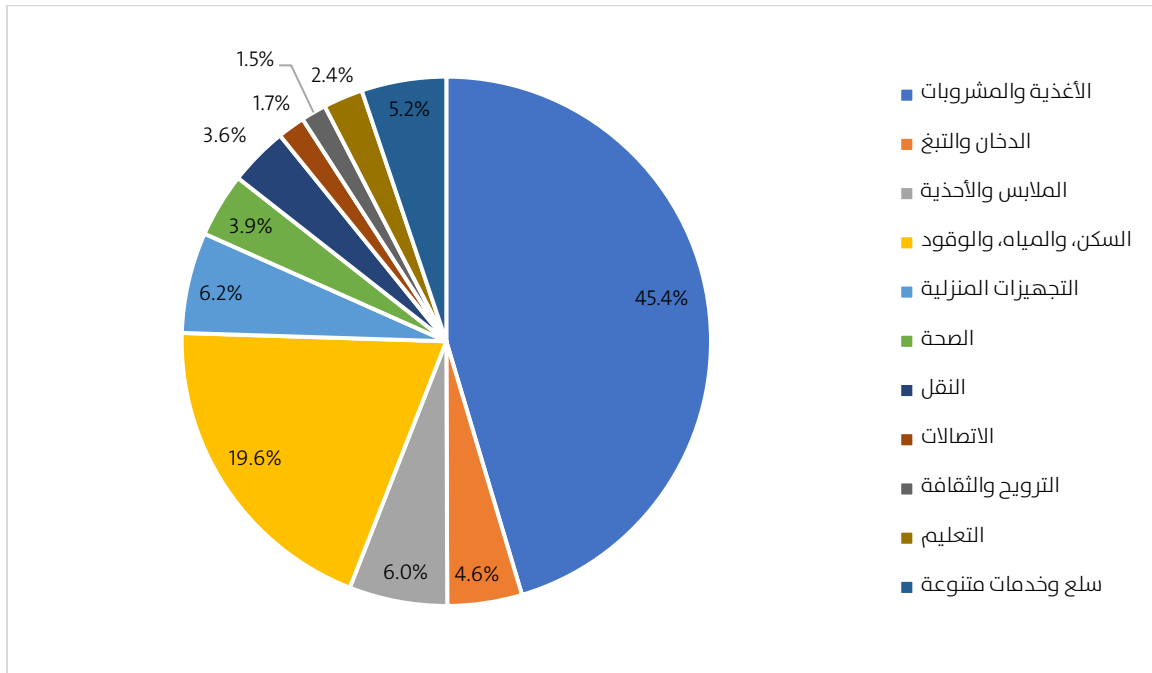


المصدر: المركز السوري لبحوث السياسات 2023، المسح الشهري لأسعار المستهلك في سوريا.

### 3. المساهمة في التضخم

حققت مجموعة الأغذية والمشروبات غير الكحولية نسبة المساهمة الأكبر<sup>1</sup> في التضخم الشهري (M-o-M) لأسعار شهر نيسان 2023 (البالغ 3.6 بالمئة) بنسبة مساهمة 45.4 بالمئة، تليها مجموعة السكن والمياه والكهرباء والغاز والوقود بنسبة 19.6 بالمئة، ثم مجموعة التجهيزات المنزلية وأعمال الصيانة الاعتيادية بنسبة 6.2 بالمئة، ثم مجموعة الملابس والأحذية بنسبة 6 بالمئة.

الشكل (3): مساهمة مجموعات الاستهلاك الرئيسية في معدل التضخم الشهري (M-o-M) لشهر نيسان 2023 (بالنسب المئوية)



المصدر: المركز السوري لبحوث السياسات 2023، المسح الشهري لأسعار المستهلك في سوريا.

وقد حققت مجموعة الأغذية والمشروبات غير الكحولية المساهمة الأكبر في التضخم الشهري لمناطق الحكومة السورية بنسبة 57.6 بالمئة خلال شهر نيسان 2023، فيما ساهمت بنسبة 30.7 بالمئة من التضخم الشهري لمناطق الإدارة الذاتية، و 8.3 بالمئة من التضخم الشهري لمناطق المؤقتة والإنقاذ.

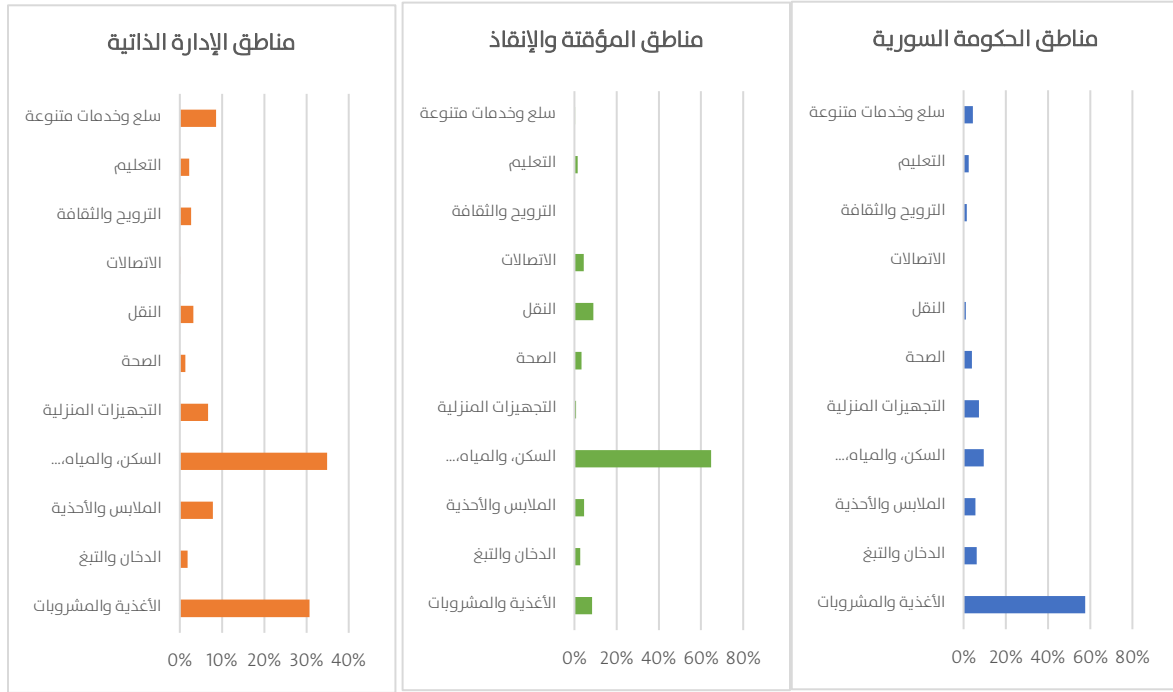
وحققت مجموعة السكن والمياه والكهرباء والغاز والوقود المساهمة الأكبر في التضخم الشهري لمناطق المؤقتة والإنقاذ خلال نيسان 2023 بنسبة 65 بالمئة، مع استمرار زيادة الطلب على السكن وارتفاع تكاليف مواد البناء فيها بعد مرور شهرين على الزلزال، وساهمت بنسبة 35 بالمئة من التضخم

<sup>1</sup> وتعني نسبة المساهمة في التضخم نسبة مساهمة كل مجموعة من مجموعات الاستهلاك في التضخم السنوي من 100%.



الشهري لمناطق الإدارة الذاتية، فيما كانت مساهمتها ضعيفة نسبياً في مناطق الحكومة السورية هذا الشهر إذا بلغت 9.6 بالمئة.

**الشكل (4): مساهمة مجموعات الاستهلاك الرئيسية في معدل التضخم الشهري (M-o-M) لشهر نيسان 2023 بحسب مناطق السيطرة (بالنسب المئوية)**



المصدر: المركز السوري لبحوث السياسات 2023، المسح الشهري لأسعار المستهلك في سوريا

#### 4. الأجور في سوريا نيسان 2023

بلغ متوسط الأجر الشهري في سوريا خلال نيسان 2023 حوالي 277 ألف ليرة سورية للموظف الجامعي في القطاع العام (بدء التعيين)، فيما بلغ حوالي 386 ألف ليرة سورية للعامل في القطاع الخاص، و 1.2 مليون ليرة سورية للموظف في القطاع المدني.

ويتبين عند مقارنة الأجور فيما بين مناطق السيطرة أن الأجور لدى القطاعين العام والخاص في مناطق المؤقتة والإنقاذ كانت الأعلى، تليها الأجور في مناطق الإدارة الذاتية، وأخيراً أجور مناطق الحكومة السورية، كما يتبين ارتفاع أجور الموظفين لدى القطاع المدني بشكل ملحوظ في جميع المناطق مقارنة بالأجور لدى القطاعين العام والخاص، حيث يعادل أجر الموظف في القطاع المدني حوالي 3 أضعاف أجور الموظف في القطاع الخاص و 4 أضعاف أجور الموظف في القطاع العام على مستوى سوريا.<sup>2</sup>

الجدول (2): وسطي الأجور الشهرية في سوريا خلال نيسان 2023 (بالليرة السورية)

سوريا	مناطق الإدارة الذاتية	مناطق المؤقتة والإنقاذ	مناطق الحكومة السورية	
				<b>أ- العاملين في القطاع العام</b>
836,187	1,545,000	3,573,561	224,232	أجور الموظف (دكتور جامعي)
277,409	530,000	945,681	103,838	أجور الموظف (جامعي)
236,664	520,000	673,507	95,346	أجور الموظف (فئة رابعة)
				<b>ب- العاملين في القطاع الخاص</b>
1,169,983	1,016,667	2,593,247	983,950	أجور مدير شركة
386,001	280,000	926,419	324,221	أجور العامل في محل تجاري
				<b>ج- العاملين في القطاع المدني</b>
1,196,120	2,148,556	3,090,648	672,944	أجور الموظف (جامعي)

المصدر: المركز السوري لبحوث السياسات 2023، المسح الشهري لأسعار المستهلك في سوريا.

أدى التضخم الشهري الحاصل في نيسان 2023 إلى انخفاض الأجور الحقيقية<sup>3</sup> لموظفي القطاع العام على مستوى سوريا بنسبة 2.7 بالمئة بالمقارنة مع شهر آذار 2023، حيث تراجعت القوة الشرائية لأجور موظفي القطاع العام في مناطق الحكومة السورية بنسبة 3.4 بالمئة، وفي مناطق المؤقتة والإنقاذ بنسبة 2.3 بالمئة، وفي مناطق الإدارة الذاتية بنسبة 3.8 بالمئة. وارتفعت القوة الشرائية لأجور الموظفين في القطاع الخاص والقطاع المدني على مستوى سوريا بنسبة 0.7 و 5.8 بالمئة نظراً

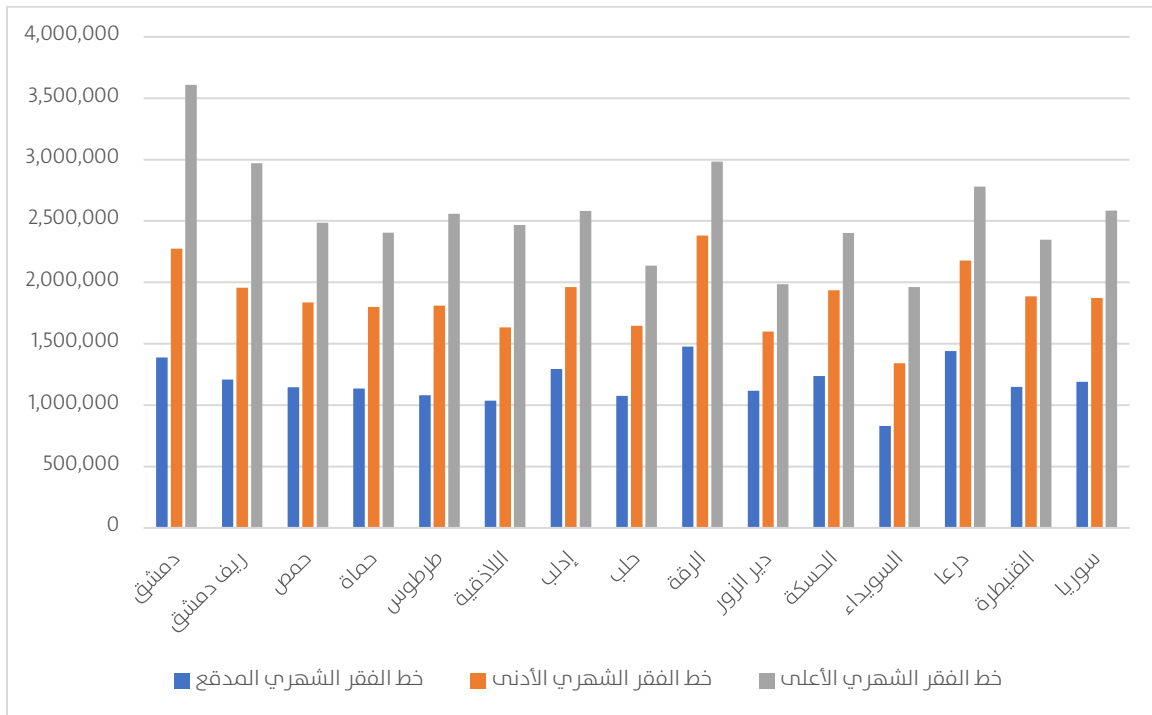
<sup>2</sup> يوجد تفاوت كبير في أجور القطاع المدني فيما بين مناطق السيطرة، حيث تعادل أجور الموظف في القطاع المدني في مناطق المؤقتة والإنقاذ حوالي 1.4 أضعاف أجور نظيره في مناطق الإدارة الذاتية، و 4.6 أضعاف أجور نظيره في مناطق الحكومة السورية.  
<sup>3</sup> تم حساب الأجور الحقيقية بقسمة الأجور الاسمية على دليل الرقم القياسي لأسعار المستهلك، للتفاصيل أنظر: منظمة العمل الدولية، (2010). التقرير العالمي للأجور 2010-2011: سياسات الأجور في زمن الأزمات.

لحصول زيادات في الأجور لمواكبة ارتفاع الأسعار وتراجع سعر الصرف، باستثناء عمال المياومة الذين انخفضت القوة الشرائية لأجورهم بنسبة 1.5 بالمئة خلال شهر نيسان 2023 مقارنة بشهر آذار 2023. وبالمقارنة مع القوة الشرائية لأجور عام 2021، يتبين تراجع القوة الشرائية لأجور الموظفين في القطاع العام والقطاع الخاص والقطاع المدني بنسبة 30.4 و 27.4 و 17.7 بالمئة خلال شهر نيسان 2023. وبذلك فإن السلع التي يستطيع المواطنون شراءها بأجور نيسان 2023 أقل من التي السلع التي كانوا يشترونها بأجور عام 2021، وهذا دليل على التدهور المستمر للأجور وتراجع مستويات المعيشة.

### 5. خطوط الفقر في سوريا نيسان 2023

وصل خط الفقر المدقع للأسرة<sup>4</sup> (كمؤشر على الحرمان من الغذاء) في شهر نيسان 2023 على مستوى سوريا إلى 1.19 مليون ليرة سورية شهرياً بزيادة 41 ألف ليرة سورية عن شهر آذار 2023، ووصل خط الفقر الأدنى إلى 1.87 مليون ليرة سورية بزيادة 64 ألف ليرة سورية عن الشهر السابق، وخط الفقر الأعلى إلى 2.59 مليون ليرة سورية بزيادة 88 ألف ليرة سورية عن الشهر السابق. وسجلت خطوط الفقر أعلى قيمة لها في الرقة ودمشق ودرعا وإدلب، فيما سجلت محافظة السويداء أدنى قيمة لخطوط الفقر خلال شهر نيسان 2023.

الشكل (5): خطوط الفقر الشهرية في سوريا خلال شهر نيسان 2023 (بالليرة السورية)



المصدر: المركز السوري لبحوث السياسات 2023، المسح الشهري لأسعار المستهلك في سوريا.

<sup>4</sup> تم حساب خطوط الفقر (المدقع، والأدنى والأعلى) من خلال قياس أثر التضخم على خطوط فقر عام 2009.

وبالمقارنة فيما بين مناطق السيطرة، تصدرت مناطق الإدارة الذاتية الترتيب على مستوى خطوط الفقر في شهر نيسان 2023، حيث وصل خط الفقر المدقع فيها لحدود 1.28 مليون ليرة سورية، وخط الفقر الأعلى لحدود 2.44 مليون ليرة سورية، جاءت بعدها مناطق الحكومة السورية، بخط فقر مدقع 1.15 مليون ليرة سورية، وخط فقر أعلى 2.5 مليون ليرة سورية شهرياً، وأخيراً مناطق المؤقتة والإنقاذ بخط فقر مدقع 1.15 مليون ليرة سورية، وخط فقر أعلى 2.28 مليون ليرة سورية.

بمقارنة الأجور الاسمية مع خطوط الفقر الشهرية يتبين ارتفاع فجوة الأجور<sup>5</sup> عن خط الفقر المدقع على مستوى سوريا خلال شهر نيسان 2023 لحوالي 76.7 بالمئة بالنسبة للموظف الجامعي في القطاع العام، و 67.6 بالمئة للعامل في القطاع الخاص، و 0.5 بالمئة للموظف في القطاع المدني، مع العلم بأن أجور العاملين في القطاع المدني في مناطق المؤقتة والإنقاذ ومناطق الإدارة الذاتية كانت أعلى من خط الفقر المدقع بنسبة 170 و 69 بالمئة، في حين كانت الأجور في القطاع المدني في مناطق الحكومة السورية أقل بنسبة 41 بالمئة من خط الفقر المدقع. وبلغت فجوة الأجور عن خط الفقر الأعلى 89 بالمئة بالنسبة للموظف الجامعي في القطاع العام، و 55 بالمئة بالنسبة للعامل في القطاع الخاص، فيما بلغت 54 بالمئة بالنسبة للموظف في القطاع المدني مما يدل على ارتفاع مستوى الفقر وابتعاد أجور شريحة كبيرة من السكان عن خطوط الفقر وبشكل خاص شريحة الموظفين في القطاع العام.

### الجدول (3): فجوة الأجور الشهرية عن خطوط الفقر في سوريا خلال نيسان 2023 (بالنسب المئوية)

سوريا	مناطق الإدارة الذاتية	مناطق المؤقتة والإنقاذ	مناطق الحكومة السورية	
				<b>أ- فجوة الأجور عن خط الفقر المدقع</b>
-76.7	-58.5	-17.5	-91.0	الموظف الجامعي في القطاع العام
-67.6	-78.1	-19.2	-71.8	العامل في القطاع الخاص
+0.5	+68.5	+169.6	-41.4	الموظف في القطاع المدني
				<b>ب- فجوة الأجور عن خط الفقر الأدنى</b>
-85.2	-72.9	-45.9	-94.3	الموظف الجامعي في القطاع العام
-79.4	-85.7	-47.0	-82.1	العامل في القطاع الخاص
-36.1	+9.9	+77.0	-62.9	الموظف في القطاع المدني
				<b>ج- فجوة الأجور عن خط الفقر الأعلى</b>
-89.3	-78.2	-58.6	-95.9	الموظف الجامعي في القطاع العام
-54.8	-58.3	+13.6	-60.8	العامل في القطاع الخاص
-53.7	-11.8	+35.4	-73.2	الموظف في القطاع المدني

ملاحظة: تشير إشارة السالب (-) إلى الفجوة وإشارة الموجب (+) إلى الفائض.  
المصدر: المركز السوري لبحوث السياسات 2022، المسح الشهري لأسعار المستهلك في سوريا.

<sup>5</sup> وهي تساوي الفرق النسبي بين الأجر الشهري وخط الفقر. منظمة العمل الدولية، للتفاصيل أنظر: International Labour Organization. (2013). Equal Pay – an introductory guide. Geneva.

## الملاحق

الملحق (1): الرقم القياسي لأسعار المستهلك في سوريا خلال شهر نيسان 2023 بحسب مجموعات الاستهلاك والمحافظة  
(سنة الأساس 2021 = 100)

سوريا	القنيطرة	درعا	السويداء	الحسكة	دير الزور	الرقبة	حلب	إدلب	اللاذقية	طرطوس	حمص	ريف دمشق	دمشق		
297	292	295	286	316	266	307	281	257	309	297	288	290	289	333	جميع السلع
299	308	305	297	346	277	280	309	270	316	313	297	308	303	305	الأغذية والمشروبات
254	262	278	267	299	280	211	238	223	264	269	231	241	262	244	الدخان والتبغ
298	239	240	362	308	310	454	304	296	354	353	313	272	279	271	الملابس والأحذية
322	273	289	267	296	232	443	269	257	338	293	282	281	281	409	السكن، والكهرباء، والوقود
308	297	342	290	436	295	298	239	207	339	343	347	329	320	373	التجهيزات المنزلية والصيانة
288	293	375	310	262	295	309	322	232	328	259	257	277	326	271	الصحة
295	293	275	296	377	263	229	299	288	297	262	338	327	289	308	النقل
198	173	176	174	192	184	190	205	226	182	182	179	180	182	180	الاتصالات
295	244	290	273	397	290	306	292	248	291	356	286	310	350	260	الترويح والثقافة
261	213	250	267	258	211	357	266	245	252	306	202	254	245	273	التعليم
293	427	292	303	294	267	241	291	230	294	333	308	277	332	259	سلع وخدمات متنوعة

المصدر: المركز السوري لبحوث السياسات 2023، المسح الشهري لأسعار المستهلك في سوريا.



[scpr-syria.org](http://scpr-syria.org)  
[info@scpr-syria.org](mailto:info@scpr-syria.org)