



النشرة الشهرية لأسعار المستهلك والتضخم في سوريا

العدد (12) – كانون الأول 2023



تمهيد

تقدم هذه النشرة تقييماً مستقلاً لأسعار المستهلك ومعدلات التضخم في كافة المناطق السورية بالاستناد إلى مسح شهري للأسعار ينفذه المركز السوري لبحوث السياسات منذ تشرين الأول 2020. وقد طور المركز منهجية لبناء دليل الرقم القياسي للأسعار من حيث مكونات سلة المستهلك والتثقييل واختيار الأسواق ([دليل المركز لأسعار المستهلك في سوريا، 2022](#)).

تعرض هذه النشرة نتائج المسح الشهري لأسعار المستهلك، من خلال استعراض دليل الرقم القياسي لأسعار المستهلك خلال شهر **كانون الأول 2023** (سنة أساس 2021)، حسب المناطق ومجموعات السلع والخدمات الرئيسية. وبناءً على دليل الأسعار تقدر النشرة تكاليف المعيشة وخطوط الفقر على المستوى المحلي في كافة المناطق السورية.

قائمة المحتويات

- 1.....تمهيد
- 2.....قائمة المحتويات
- 3.....قائمة الجداول
- 3.....قائمة الأشكال البيانية
- 4..... 1. التضخم في سوريا كانون الأول 2023
- 6..... 2. التضخم بحسب المحافظات
- 8..... 3. المساهمة في التضخم
- 10..... 4. الأجور في سوريا كانون الأول 2023
- 12..... 5. خطوط الفقر في سوريا كانون الأول 2023
- 14.....الملاحق

قائمة الجداول

- الجدول (1): التضخم الشهري لأسعار المستهلك في سوريا لشهر كانون الأول 2023 بحسب مجموعات الاستهلاك، (سنة الأساس 2021=100)..... 4
- الجدول (2): وسطي الأجر الشهرية في سوريا خلال شهر كانون الأول 2023..... 10
- الجدول (3): النمو الشهري للأجر الحقيقية في سوريا خلال شهر كانون الأول 2023..... 11
- الجدول (4): فجوة الأجر الشهرية عن خطوط الفقر في سوريا خلال شهر كانون الأول 2023..... 13

قائمة الأشكال البيانية

- الشكل (1): سعر الكيلو غرام من لحم الغنم في المحافظات السورية خلال شهر كانون الأول 2023..... 5
- الشكل (2): التضخم الشهري (M-o-M) لأسعار المستهلك في سوريا خلال شهر كانون الأول 2023 6
- الشكل (3): تطور سعر صرف الليرة السورية غير الرسمي وسعر صرف الليرة التركية أمام الدولار الأمريكي خلال شهر كانون الأول 2023..... 7
- الشكل (4): تطور سعر صرف الليرة السورية أمام الدولار وفق النشرات الرسمية خلال شهر كانون الأول 2023..... 7
- الشكل (5): مساهمة مجموعات الاستهلاك الرئيسية في معدل التضخم الشهري (M-o-M) لشهر كانون الأول 2023..... 8
- الشكل (6): مساهمة مجموعات الاستهلاك الرئيسية في معدل التضخم الشهري (M-o-M) لشهر كانون الأول 2023 بحسب مناطق السيطرة..... 9
- الشكل (7): خطوط الفقر الشهرية في سوريا خلال شهر كانون الأول 2023..... 12

1. التضخم في سوريا كانون الأول 2023

حقق الرقم القياسي العام للأسعار في شهر كانون الأول 2023 تضخماً سنوياً (Y-o-Y) بنسبة 139.6 بالمئة، وتضخماً شهرياً (M-o-M) بنسبة 7 بالمئة.

سجلت مجموعة الصحة مستوى التضخم الشهري الأعلى في كانون الأول 2023 بنسبة 25.7 بالمئة، مع قيام وزارة الصحة السورية في بداية شهر كانون الأول 2023 برفع أسعار الأدوية بنسب تتراوح بين 70 بالمئة و 110 بالمئة. ليصل سعر ظرف الباراستيامول (10 حبوب) إلى 5700 ليرة سورية، وسعر ظرف دواء الالتهاب (500 ملغ) إلى 14200 ليرة سورية.

الجدول (1): التضخم الشهري لأسعار المستهلك في سوريا لشهر كانون الأول 2023 بحسب مجموعات الاستهلاك، (سنة الأساس 2021=100) و (التضخم بالنسب المئوية)

| # | المجموعة | الرقم القياسي تشرين الثاني 2023 | الرقم القياسي كانون الأول 2023 | التضخم الشهري (M-o-M) |
|-------|--|---------------------------------------|--------------------------------------|-----------------------------|
| | جميع السلع | 543.8 | 581.7 | 7.0% |
| 1 | الأغذية والمشروبات غير الكحولية | 551.7 | 585.7 | 6.2% |
| 2 | الدخان والتبغ | 435.9 | 452.8 | 3.9% |
| 3 | الملابس والأحذية | 605.6 | 657.6 | 8.6% |
| 4 | السكن، والمياه، والكهرباء، والغاز | 587.4 | 631.3 | 7.5% |
| 5 | التجهيزات والمعدات المنزلية وأعمال الصيانة | 567.6 | 588.5 | 3.7% |
| 6 | الصحة | 507.9 | 638.6 | 25.7% |
| 7 | النقل | 602.9 | 639.2 | 6.0% |
| 8 | الاتصالات | 267.2 | 268.8 | 0.6% |
| 9 | الترويح والثقافة | 547.7 | 585.3 | 6.9% |
| 10 | التعليم | 494.1 | 508.1 | 2.8% |
| 12+11 | سلع وخدمات متنوعة | 523.9 | 549.1 | 4.8% |

المصدر: المركز السوري لبحوث السياسات 2023، المسح الشهري لأسعار المستهلك في سوريا.

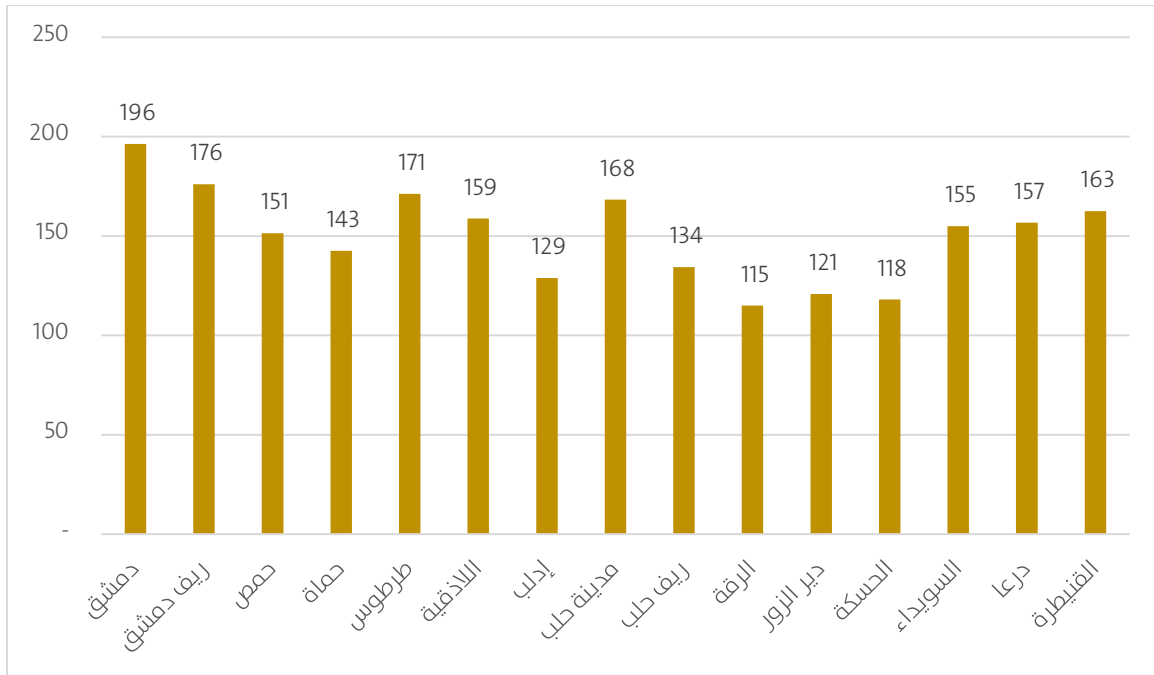
وسجلت مجموعة الملابس والأحذية تضخماً شهرياً مرتفعاً بنسبة 8.6 بالمئة خلال شهر كانون الأول 2023، تزامناً مع قدوم أعياد الميلاد ورأس السنة، فوصل وسطي سعر كنزة الصوف على مستوى سوريا إلى 181 ألف ليرة سورية، وبنطال الجينز المحلي إلى 167 ألف ليرة سورية، والمستورد إلى 264 ألف ليرة سورية. كما وصل سعر القميص الرسمي الرجالي إلى 168 ألف ليرة سورية، والقميص القطني الممزوج النسائي إلى 151 ألف ليرة سورية.

وسجلت مجموعة الأغذية والمشروبات غير الكحولية معدل تضخم شهري مرتفع في شهر كانون الأول 2023 بنسبة 6.2 بالمئة. وعلى مستوى مجموعاتها الفرعية؛ سجلت مجموعة البقول والخضار معدل التضخم الشهري الأعلى بنسبة 25.7 بالمئة. فارتفع وسطي سعر البندورة البلدية إلى حدود 7500 ليرة سورية للكيلو غرام، والخيار البلدي إلى حدود 9200 ليرة سورية، والباذنجان الأسود إلى

8400 ليرة سورية. كما ارتفع سعر الكيلو غرام من البصل اليابس لحدود 6850 ليرة سورية، والثوم البلدي إلى 42000 ليرة سورية. وارتفع سعر الكيلو غرام من الحمص اليابس ليبلغ 21000 ليرة سورية.

كما ارتفعت أسعار مجموعة اللحوم بنسبة 7.5 بالمئة، ليلبغ وسطي سعر الكيلو غرام من لحم الدجاج إلى 43 ألف ليرة سورية، ومرديلا الدجاج المعلبة (200 غرام) إلى 10 آلاف ليرة سورية. و لحم الغنم إلى 150 ألف ليرة سورية، مع ملاحظة وجود تفاوت في أسعار اللحوم بين الأسواق والمحافظات كما هو مبين في الشكل (1).

الشكل (1): سعر الكيلو غرام من لحم الغنم في المحافظات السورية خلال شهر كانون الأول 2023 (ألف ليرة سورية)

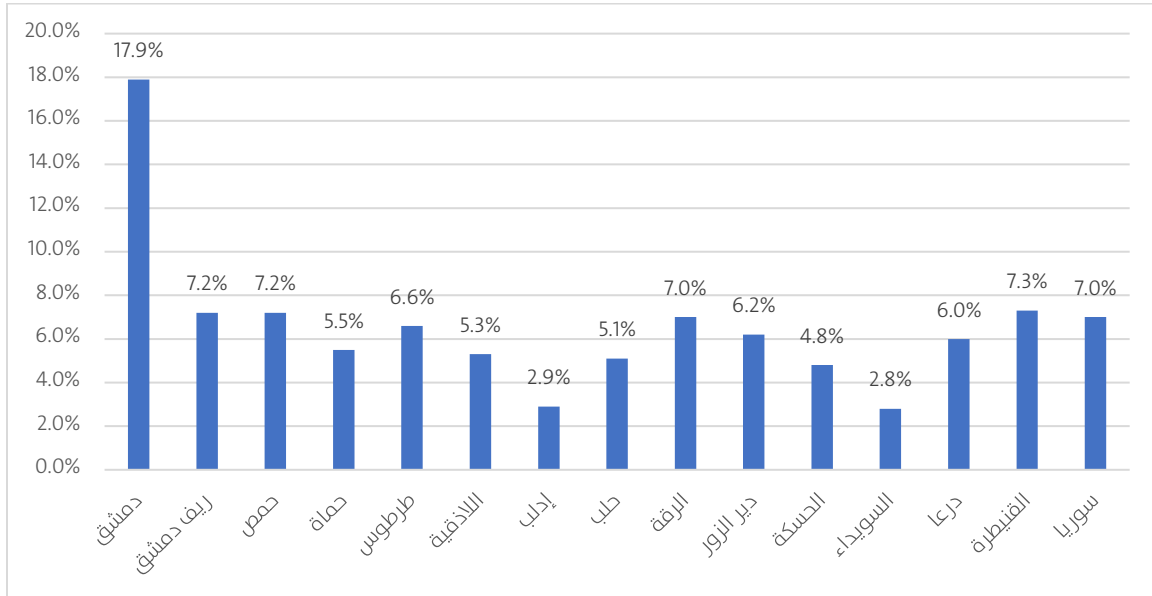


المصدر: المركز السوري لبحوث السياسات 2023، المسح الشهري لأسعار المستهلك في سوريا.

2. التضخم بحسب المحافظات

سجلت محافظة دمشق معدل التضخم الشهري الأعلى في كانون الأول 2023، بنسبة 17.9 بالمئة في ظل الارتفاع الكبير في أسعار إيجارات السكن والخدمات المتعلقة بالمسكن، تليها محافظة القنيطرة بنسبة 7.3 بالمئة، ثم محافظتي ريف دمشق وحمص بنسبة 7.2 بالمئة لكل منها، فيما سجلت محافظة السويداء معدل التضخم الشهري الأدنى بنسبة 2.8 بالمئة، تليها محافظة إدلب بنسبة 2.9 بالمئة. وسجلت مناطق الحكومة السورية معدل التضخم الشهري (M-o-M) الأعلى على مستوى جميع السلع والخدمات خلال كانون الأول 2023 بنسبة 7.7 بالمئة، جاءت بعدها مناطق الإدارة الذاتية بنسبة 6.5 بالمئة، ثم مناطق المؤقتة والإنقاذ بنسبة 2.9 بالمئة.

الشكل (2): التضخم الشهري (M-o-M) لأسعار المستهلك في سوريا خلال شهر كانون الأول 2023 (بالنسب المئوية)

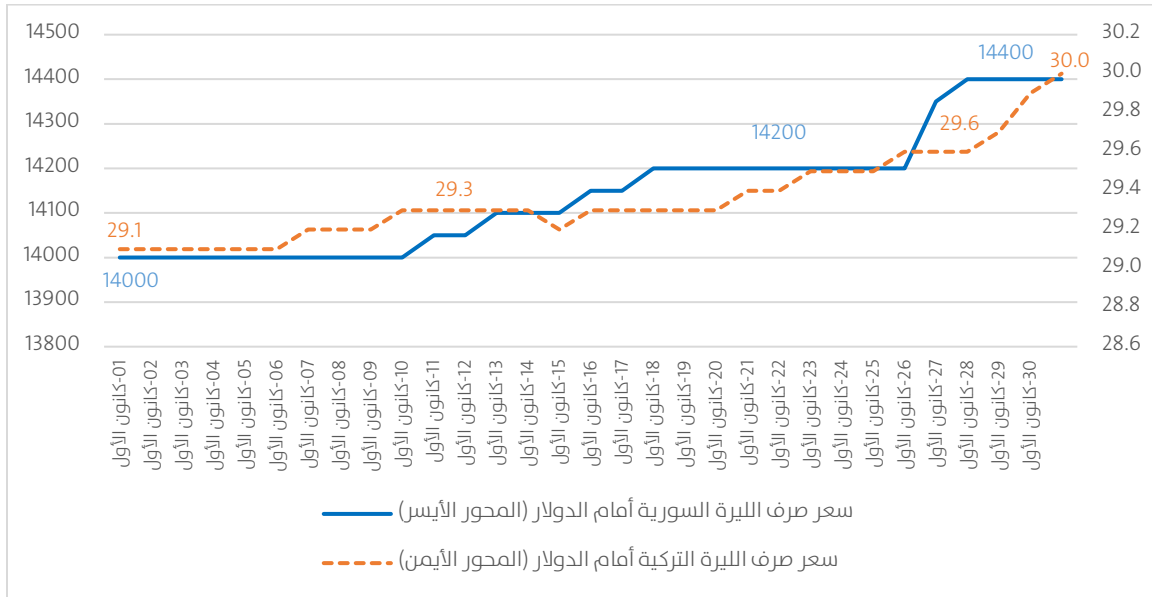


المصدر: المركز السوري لبحوث السياسات 2023، المسح الشهري لأسعار المستهلك في سوريا.

حصل تراجع في سعر صرف الليرة السورية أمام الدولار الأمريكي خلال شهر كانون الأول 2023 بنسبة 1.67 بالمئة (وسطي شهري)، حيث تراجع سعر صرف الليرة السورية أمام الدولار الأمريكي من 14000 ليرة سورية لكل دولار أمريكي في نهايته. في المقابل حصل تراجع في سعر صرف الليرة التركية أمام الدولار الأمريكي بنسبة 1.53 بالمئة خلال شهر كانون الأول 2023 مقارنة بشهر تشرين الثاني (وسطي شهري)، فوصلت قيمة الليرة التركية لحدود 30 ليرة تركية لكل دولار في نهاية الشهر¹ مقابل 29.1 ليرة تركية لكل دولار في بدايته.

¹ أصدر المصرف المركزي التركي قراراً برفع سعر الفائدة من 40 بالمئة إلى 42.5 بالمئة في 21 كانون الأول 2023.

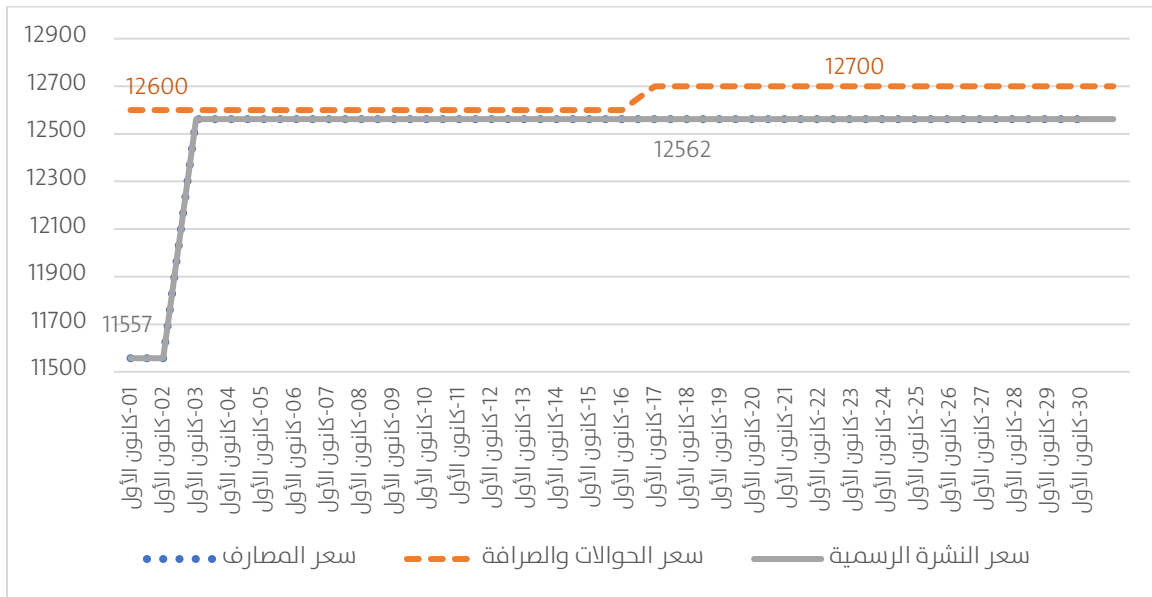
الشكل (3): تطور سعر صرف الليرة السورية غير الرسمي وسعر صرف الليرة التركية أمام الدولار الأمريكي خلال شهر كانون الأول 2023



المصدر: المركز السوري لبحوث السياسات 2023، المسح الشهري لأسعار المستهلك في سوريا.

ورفع مصرف سوريا المركزي سعر نشرة المصارف والصرافة وسعر النشرة الرسمية من 11557 ليرة سورية لكل دولار أمريكي إلى 12562 ليرة سورية لكل دولار أمريكي في الثالث من كانون الأول 2023 وبقي هذا السعر مثبتاً طيلة أيام شهر كانون الأول 2023.

الشكل (4): تطور سعر صرف الليرة السورية أمام الدولار وفق النشرات الرسمية خلال شهر كانون الأول 2023

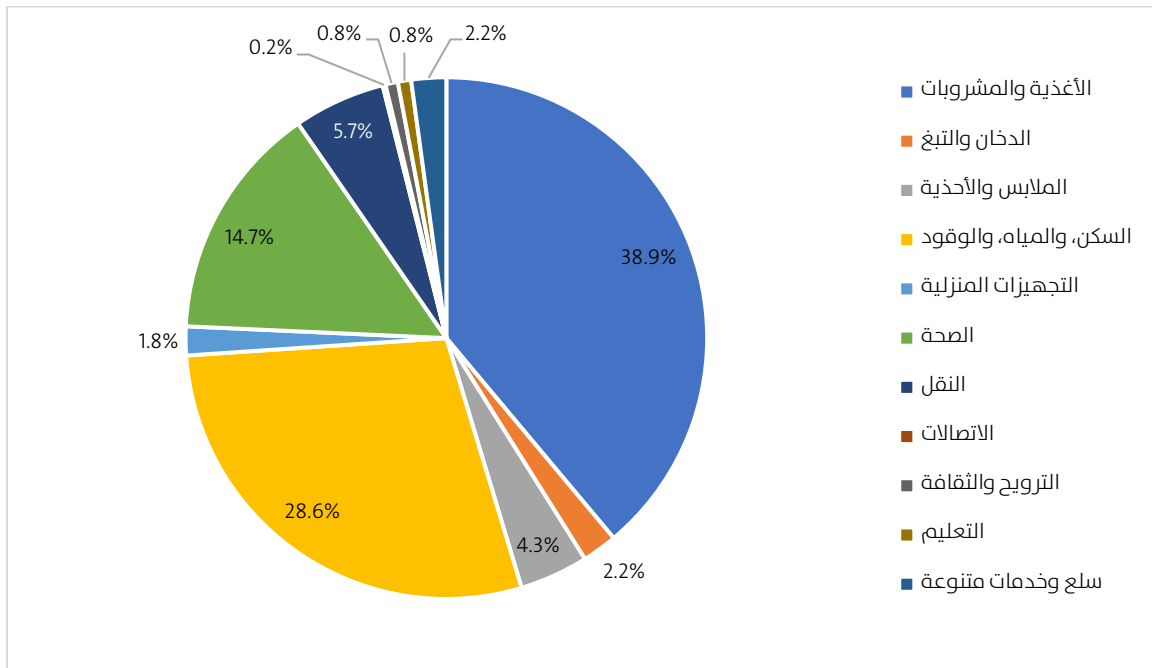


المصدر: مصرف سوريا المركزي، النشرات اليومية لأسعار صرف المصارف والحوالات.

3. المساهمة في التضخم

حققت مجموعة الأغذية والمشروبات غير الكحولية المساهمة الأكبر² في التضخم الشهري (M-o-M) لأسعار شهر كانون الأول 2023 (البالغ 7 بالمئة) بنسبة مساهمة 38.9 بالمئة، تليها مجموعة السكن والمياه والكهرباء والغاز وأنواع الوقود الأخرى بنسبة 28.6 بالمئة، ثم مجموعة الصحة بنسبة 14.7 بالمئة.

الشكل (5): مساهمة مجموعات الاستهلاك الرئيسية في معدل التضخم الشهري (M-o-M) لشهر كانون الأول 2023 (بالنسب المئوية)



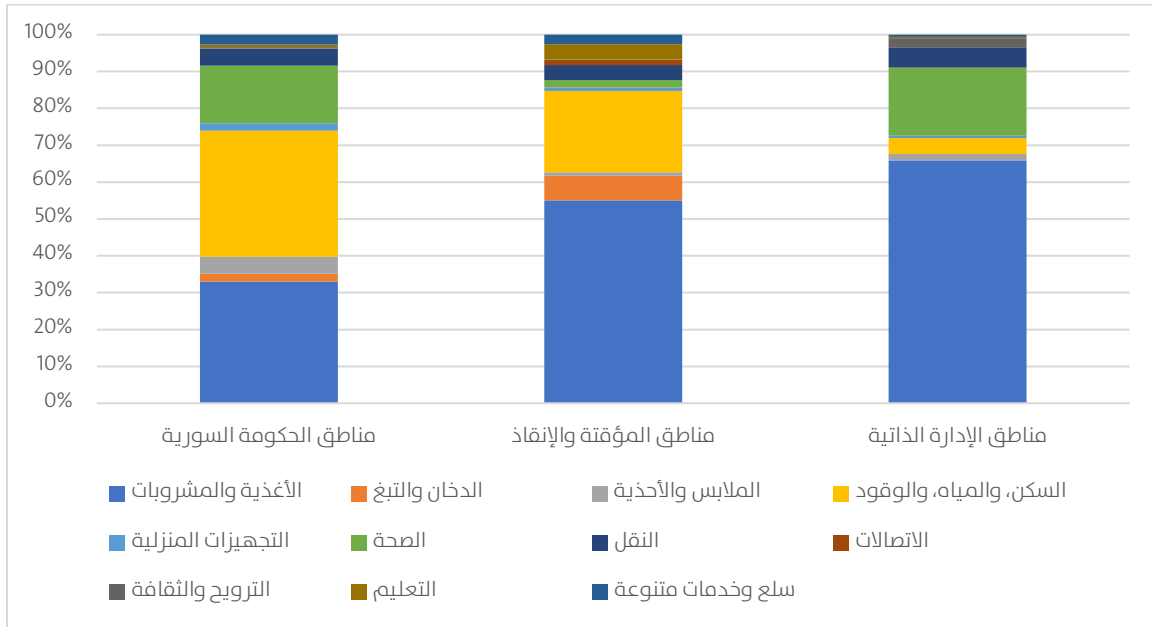
المصدر: المركز السوري لبحوث السياسات 2023، المسح الشهري لأسعار المستهلك في سوريا.

وحققت مجموعة الأغذية والمشروبات غير الكحولية المساهمة الأكبر في التضخم الشهري لمناطق الإدارة الذاتية خلال شهر كانون الأول 2023 بنسبة 66 بالمئة، فيما ساهمت بنسبة 55 بالمئة في مناطق المؤقتة والإنقاذ، وبنسبة 33 بالمئة من التضخم الشهري لمناطق الحكومة السورية.

وساهمت مجموعة السكن والمياه والكهرباء والغاز والوقود بنسبة 24 بالمئة من التضخم الشهري لمناطق الحكومة السورية خلال شهر كانون الأول 2023، وساهمت المجموعة بنسبة 22 بالمئة من التضخم الشهري لمناطق المؤقتة والإنقاذ، وبنسبة 4.3 بالمئة من التضخم الشهري لمناطق الإدارة الذاتية.

² وتعني نسبة المساهمة في التضخم نسبة مساهمة كل مجموعة من مجموعات الاستهلاك في التضخم السنوي من 100%.

الشكل (6): مساهمة مجموعات الاستهلاك الرئيسية في معدل التضخم الشهري (M-o-M) لشهر كانون الأول 2023 بحسب مناطق السيطرة (بالنسب المئوية)



المصدر: المركز السوري لبحوث السياسات 2023، المسح الشهري لأسعار المستهلك في سوريا.

وكانت مساهمة مجموعة الصحة في التضخم الشهري لمناطق الحكومة السورية ومناطق الإدارة الذاتية مرتفعة بشكل ملحوظ خلال شهر كانون الأول 2023، حيث بلغت نسبتها 15.6 بالمئة من التضخم الشهري لمناطق الحكومة السورية، و18.5 بالمئة من التضخم الشهري لمناطق الإدارة الذاتية. تزامناً مع قرار وزارة الصحة السورية برفع أسعار الأدوية بشكل كبير بداية الشهر، واستمرار مناطق الإدارة الذاتية الدواء من مناطق الحكومة السورية مع دفع تكاليف إضافية تشمل النقل والإتاوات على الطريق

4. الأجور في سوريا كانون الأول 2023

بلغ وسطي الأجر الشهري للموظف الجامعي في القطاع العام (بدء التعيين) على مستوى سوريا ما يقارب 522 ألف ليرة سورية، فيما بلغ حوالي 737 ألف ليرة سورية للعامل في القطاع الخاص، و 2 مليون ليرة سورية للموظف في القطاع المدني.

ويتبين عند مقارنة الأجور فيما بين مناطق السيطرة أن الأجور لدى القطاعين العام والخاص في مناطق المؤقتة والإنقاذ كانت الأعلى، تليها الأجور في مناطق الإدارة الذاتية، وأخيراً أجور مناطق الحكومة السورية، كما يتبين انخفاض مستوى أجور العاملين في القطاعين العام والخاص مقارنة بمستوى أجور العاملين في القطاع المدني، حيث تعادل أجور العاملين في القطاع الخاص 35 بالمئة من أجور العاملين في القطاع المدني، وتعادل أجور العاملين في القطاع العام 25 بالمئة من أجور العاملين في القطاع المدني على مستوى سوريا.³

الجدول (2): وسطي الأجور الشهرية في سوريا خلال شهر كانون الأول 2023 (بالليرة السورية)

| سوريا | مناطق الإدارة الذاتية | مناطق المؤقتة والإنقاذ | مناطق الحكومة السورية | |
|-----------|-----------------------|------------------------|-----------------------|-------------------------------------|
| | | | | أ- العاملين في القطاع العام |
| 1,778,034 | 3,090,000 | 6,364,617 | 726,696 | أجور الموظف (دكتور جامعي) |
| 522,277 | 1,060,000 | 1,524,435 | 207,667 | أجور الموظف (جامعي) |
| 448,583 | 1,040,000 | 1,066,068 | 190,692 | أجور الموظف (فئة رابعة) |
| | | | | ب- العاملين في القطاع الخاص |
| 2,086,877 | 1,729,333 | 4,711,584 | 1,722,652 | أجور مدير شركة |
| 736,697 | 781,278 | 1,598,621 | 568,084 | أجور العامل في محل تجاري |
| | | | | ج- العاملين في القطاع المدني |
| 2,099,054 | 4,096,333 | 5,781,194 | 1,017,522 | أجور الموظف (جامعي) |

ملاحظة: أجور العاملين في مناطق حكومة الإنقاذ محددة بالدولار الأمريكي أو ما يقابلها بالليرة التركية، ويتقاضى العاملون في مناطق الحكومة المؤقتة أجورهم بالليرة التركية. وقد تم تحويل قيم الأجور في هذا الجدول إلى الليرة السورية للمقارنة مع بقية المناطق. المصدر: المركز السوري لبحوث السياسات 2023، المسح الشهري لأسعار المستهلك في سوريا.

أدى التضخم الحاصل في الأسعار خلال شهر كانون الأول 2023 إلى انخفاض الأجور الحقيقية⁴ لموظفي القطاع العام في مناطق الحكومة السورية بنسبة 9 بالمئة بالمقارنة مع شهر تشرين الثاني 2023، كما أدى التضخم إلى انخفاض أجور الموظفين في مؤسسات المؤقتة والإنقاذ بنسبة

³ برغم ارتفاعها النسبي مقارنة بأجور القطاعين العام والخاص، تعد أجور العاملين في القطاع المدني في مناطق الحكومة السورية منخفضة جداً مقارنة ببقية المناطق، فهي تعادل 25 بالمئة من أجور العاملين في القطاع المدني في مناطق الإدارة الذاتية، و 18 بالمئة من أجور العاملين في القطاع المدني في مناطق المؤقتة والإنقاذ خلال شهر كانون الأول 2023.

⁴ تم حساب الأجور الحقيقية بقسمة الأجور بالأسعار الجارية على دليل الرقم القياسي لأسعار المستهلك. للتفاصيل أنظر: منظمة العمل الدولية، (2010). التقرير العالمي للأجور 2010-2011: سياسات الأجور في زمن الأزمات.

1.5 بالمئة، وأجور الموظفين في مؤسسات الإدارة الذاتية بنسبة 6.1 بالمئة، في ظل ثبات الأجور بالأسعار الجارية خلال الشهر.

ونتيجة لحصول زيادات في الأجور بالأسعار الجارية لموظفي القطاع الخاص في مناطق الحكومة السورية ومناطق الحكومة المؤقتة خلال شهر كانون الأول 2023، حصل تحسن في قيمة الأجور الحقيقية للعاملين في القطاع الخاص لمناطق الحكومة السورية بنسبة 1.6 بالمئة والعاملين في القطاع الخاص في مناطق المؤقتة والإنقاذ بنسبة 0.9 بالمئة مقارنة مع الشهر السابق، فيما تراجع الأجر الحقيقي لموظفي القطاع الخاص في مناطق الإدارة الذاتية بنسبة 2.7 بالمئة خلال الشهر نفسه.

وتحسنت قيمة الأجور الحقيقية لموظفي القطاع المدني في مناطق المؤقتة والإنقاذ بنسبة 2.2 بالمئة، فيما انخفضت بنسبة 2.4 بالمئة و 1.8 بالمئة في مناطق الحكومة السورية ومناطق الإدارة الذاتية خلال شهر كانون الأول 2023 مقارنة مع شهر تشرين الثاني 2023.

الجدول (3): النمو الشهري للأجور الحقيقية في سوريا خلال شهر كانون الأول 2023 (بالنسب المئوية)

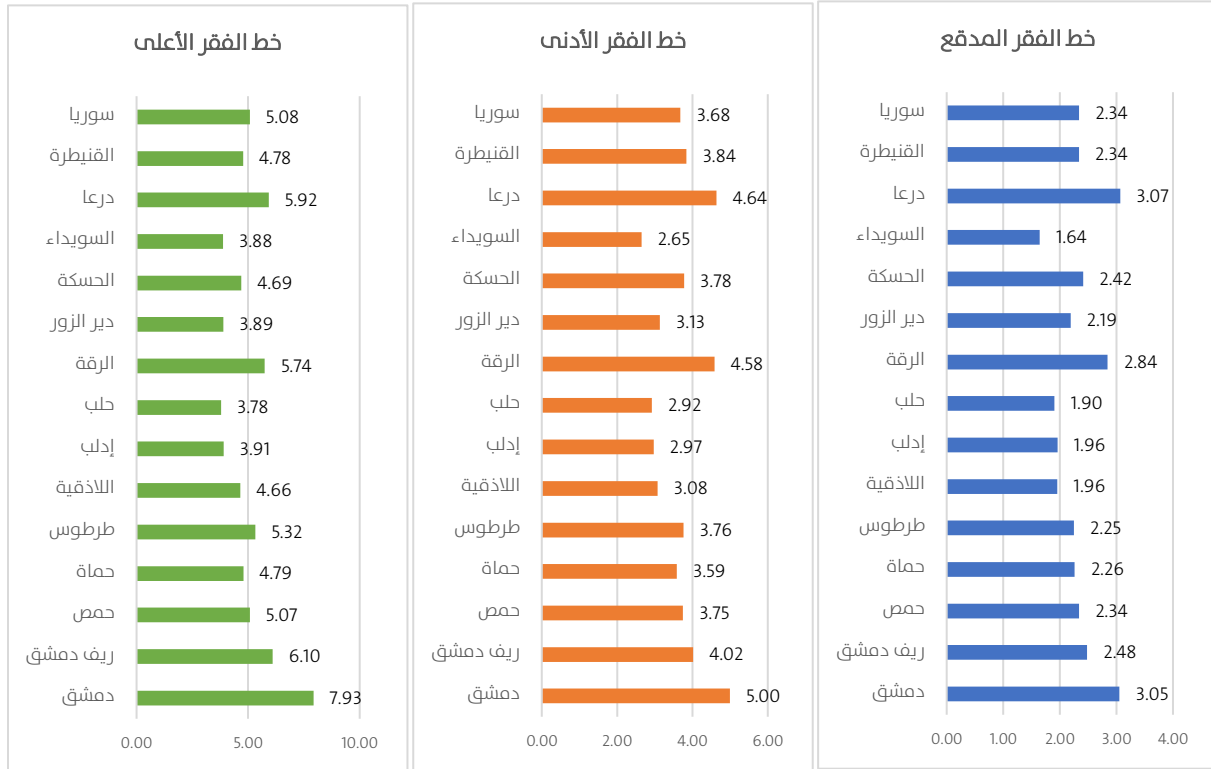
| مناطق الإدارة الذاتية | مناطق المؤقتة والإنقاذ | مناطق الحكومة السورية | |
|-----------------------|------------------------|-----------------------|---------------------------|
| -6.10% | -1.51% | -9.03% | العاملين في القطاع العام |
| -2.66% | 0.88% | 1.61% | العاملين في القطاع الخاص |
| -1.76% | 2.20% | -2.36% | العاملين في القطاع المدني |

المصدر: المركز السوري لبحوث السياسات 2023، المسح الشهري لأسعار المستهلك في سوريا.

5. خطوط الفقر في سوريا كانون الأول 2023

أدى التضخم الحاصل في شهر كانون الأول 2023 إلى رفع خطوط الفقر على مستوى سوريا، فوصل خط الفقر المدقع للأسرة⁵ (كمؤشر على الحرمان من الغذاء) في شهر كانون الأول 2023 إلى 2.34 مليون ليرة سورية شهرياً بزيادة 150 ألف ليرة سورية عن شهر تشرين الثاني 2023، ووصل خط الفقر الأدنى إلى 3.68 مليون ليرة سورية بزيادة 236 ألف ليرة سورية عن الشهر السابق، وخط الفقر الأعلى إلى 5.1 مليون ليرة سورية بزيادة 326 ألف ليرة سورية عن الشهر السابق. وسجلت خطوط الفقر أعلى مستوى لها في دمشق ودرعا والرقعة، فيما سجلت محافظات السويداء ودير الزور أدنى مستوى لخطوط الفقر خلال شهر كانون الأول 2023.

الشكل (7): خطوط الفقر الشهرية في سوريا خلال شهر كانون الأول 2023 (مليون ليرة سورية)



المصدر: المركز السوري لبحوث السياسات 2023، المسح الشهري لأسعار المستهلك في سوريا.

وبالمقارنة فيما بين مناطق السيطرة، تصدرت مناطق الإدارة الذاتية الترتيب على مستوى خطي الفقر المدقع والأدنى في شهر كانون الأول 2023، حيث وصل خط الفقر المدقع فيها لحدود 2.53 مليون ليرة سورية، وخط الفقر الأدنى لحدود 3.87 مليون ليرة سورية، جاءت بعدها مناطق الحكومة السورية، بخط فقر مدقع 2.3 مليون ليرة سورية، وخط فقر أدنى 3.7 مليون ليرة سورية شهرياً، وأخيراً مناطق المؤقتة والانتقاز بخط فقر مدقع 1.73 مليون ليرة سورية، وخط فقر أدنى 2.64 مليون ليرة

⁵ تم حساب خطوط الفقر (المدقع، والأدنى والأعلى) من خلال قياس أثر التضخم على خطوط فقر عام 2009.

سورية. وتصدرت مناطق الحكومة السورية الترتيب على مستوى خط الفقر الأعلى مقارنة ببقية المناطق خلال شهر كانون الأول 2023، بما يقارب 5.08 مليون ليرة سورية شهرياً، مقارنة بـ 4.82 مليون ليرة سورية في مناطق الإدارة الذاتية، و 3.45 مليون ليرة سورية في مناطق المؤقتة والإنقاذ. بمقارنة الأجور بالأسعار الجارية مع خطوط الفقر الشهرية يتبين بلوغ فجوة الأجور⁶ عن خط الفقر المدقع على مستوى سوريا خلال شهر كانون الأول 2023 ما يقارب 78 بالمئة بالنسبة للموظف الجامعي في القطاع العام، و 68.5 بالمئة للعامل في القطاع الخاص، و 10.3 بالمئة للموظف في القطاع المدني، يجدر بالذكر بأن أجور العاملين في القطاع المدني في مناطق المؤقتة والإنقاذ كانت أعلى من خط الفقر المدقع بنسبة 233 بالمئة خلال شهر كانون الأول 2023، وكانت أجور العاملين في القطاع المدني في مناطق الإدارة الذاتية أعلى بنسبة 62 بالمئة من خط الفقر المدقع، في حين كانت الأجور في القطاع المدني أقل بنسبة 56 بالمئة من خط الفقر المدقع في مناطق الحكومة السورية. مما يدل على التفاوت الكبير في الأجور فيما بين المناطق، والارتفاع النسبي لأجور القطاع المدني مقارنة بجميع القطاعات في مناطق المؤقتة والإنقاذ والإدارة الذاتية.

**الجدول (4): فجوة الأجور الشهرية عن خطوط الفقر في سوريا خلال شهر كانون الأول 2023
(بالنسب المئوية)**

| سوريا | مناطق الإدارة الذاتية | مناطق المؤقتة والإنقاذ | مناطق الحكومة السورية | |
|--------|-----------------------|------------------------|-----------------------|--|
| | | | | أ- فجوة الأجور عن خط الفقر المدقع |
| -77.7% | -58.0% | -12.1% | -91.1% | الموظف الجامعي في القطاع العام |
| -68.5% | -69.1% | -7.9% | -75.5% | العامل في القطاع الخاص |
| -10.3% | +62.2% | +233.3% | -56.2% | الموظف في القطاع المدني |
| | | | | ب- فجوة الأجور عن خط الفقر الأدنى |
| -85.8% | -72.6% | -42.3% | -94.3% | الموظف الجامعي في القطاع العام |
| -80.0% | -79.8% | -39.5% | -84.5% | العامل في القطاع الخاص |
| -43.0% | +5.8% | +118.7% | -72.3% | الموظف في القطاع المدني |
| | | | | ج- فجوة الأجور عن خط الفقر الأعلى |
| -89.7% | -78.0% | -55.9% | -95.9% | الموظف الجامعي في القطاع العام |
| -58.9% | -64.1% | +36.4% | -66.1% | العامل في القطاع الخاص |
| -58.7% | -15.1% | +67.4% | -80.0% | الموظف في القطاع المدني |

ملاحظة: تشير إشارة السالب (-) إلى الفجوة وإشارة الموجب (+) إلى الفائض.
المصدر: المركز السوري لبحوث السياسات 2023، المسح الشهري لأسعار المستهلك في سوريا.

⁶ وهي تساوي الفرق النسبي بين الأجر الشهري وخط الفقر. منظمة العمل الدولية. للتفاصيل أنظر: International Labour Organization. (2013). Equal Pay – an introductory guide. Geneva.

الملاحق

الملحق (1): الرقم القياسي لأسعار المستهلك في سوريا خلال شهر كانون الأول 2023 بحسب مجموعات الاستهلاك والمحافظة
(سنة الأساس 2021 = 100)

| سوريا | القنيطرة | درعا | السويداء | الحسكة | دير الزور | الرقبة | حلب | إدلب | اللاذقية | طرطوس | حمّة | حمص | ريف دمشق | دمشق | |
|-------|----------|------|----------|--------|-----------|--------|-----|------|----------|-------|------|-----|----------|------|-----------------------------|
| 582 | 614 | 646 | 582 | 628 | 519 | 616 | 518 | 394 | 588 | 643 | 576 | 591 | 592 | 749 | جميع السلع |
| 586 | 611 | 623 | 587 | 708 | 580 | 560 | 553 | 377 | 622 | 620 | 612 | 629 | 608 | 619 | الأغذية والمشروبات |
| 453 | 462 | 488 | 515 | 479 | 463 | 374 | 363 | 322 | 473 | 491 | 481 | 465 | 462 | 465 | الدخان والتبغ |
| 658 | 580 | 570 | 813 | 966 | 523 | 891 | 546 | 413 | 866 | 780 | 664 | 594 | 710 | 600 | الملابس والأحذية |
| 631 | 630 | 758 | 574 | 543 | 401 | 757 | 527 | 477 | 532 | 728 | 506 | 553 | 614 | 992 | السكن، والكهرباء، والوقود |
| 589 | 810 | 736 | 620 | 808 | 555 | 579 | 403 | 281 | 617 | 686 | 741 | 680 | 616 | 801 | التجهيزات المنزلية والصيانة |
| 639 | 630 | 865 | 570 | 665 | 552 | 870 | 611 | 369 | 719 | 657 | 590 | 676 | 700 | 644 | الصحة |
| 639 | 835 | 674 | 733 | 631 | 532 | 557 | 566 | 468 | 715 | 595 | 647 | 652 | 626 | 859 | النقل |
| 269 | 317 | 320 | 317 | 335 | 326 | 330 | 345 | 200 | 324 | 323 | 321 | 322 | 323 | 321 | الاتصالات |
| 585 | 459 | 699 | 523 | 837 | 497 | 853 | 496 | 293 | 587 | 729 | 545 | 632 | 697 | 506 | الترويج والثقافة |
| 508 | 484 | 559 | 436 | 718 | 430 | 676 | 385 | 506 | 374 | 692 | 469 | 551 | 430 | 572 | التعليم |
| 549 | 625 | 579 | 518 | 523 | 463 | 634 | 547 | 375 | 524 | 722 | 600 | 601 | 558 | 470 | سلع وخدمات متنوعة |

المصدر: المركز السوري لبحوث السياسات 2023، المسح الشهري لأسعار المستهلك في سوريا.



scpr-syria.org
info@scpr-syria.org