



النشرة الشهرية لأسعار المستهلك والتضخم في سوريا

العدد (11) – تشرين الثاني 2023



تمهيد

تقدم هذه النشرة تقييماً مستقلاً لأسعار المستهلك ومعدلات التضخم في كافة المناطق السورية بالاستناد إلى مسح شهري للأسعار ينفذه المركز السوري لبحوث السياسات منذ تشرين الأول 2020. وقد طور المركز منهجية لبناء دليل الرقم القياسي للأسعار من حيث مكونات سلة المستهلك والتثقييل واختيار الأسواق ([دليل المركز لأسعار المستهلك في سوريا، 2022](#)).

تعرض هذه النشرة نتائج المسح الشهري لأسعار المستهلك، من خلال استعراض دليل الرقم القياسي لأسعار المستهلك خلال شهر **تشرين الثاني 2023** (سنة أساس 2021)، حسب المناطق ومجموعات السلع والخدمات الرئيسية. وبناءً على دليل الأسعار تقدر النشرة تكاليف المعيشة وخطوط الفقر على المستوى المحلي في كافة المناطق السورية.

قائمة المحتويات

- 1.....تمهيد
- 2..... قائمة المحتويات
- 3..... قائمة الجداول
- 3..... قائمة الأشكال البيانية
- 4..... 1. التضخم في سوريا تشرين الثاني 2023
- 6..... 2. التضخم بحسب المحافظات
- 8..... 3. المساهمة في التضخم
- 10..... 4. الأجور في سوريا تشرين الثاني 2023
- 12..... 5. خطوط الفقر في سوريا تشرين الثاني 2023
- 14..... الملاحق

قائمة الجداول

- الجدول (1): التضخم الشهري لأسعار المستهلك في سوريا لشهر تشرين الثاني 2023 بحسب مجموعات الاستهلاك، (سنة الأساس 2021 = 100)..... 4
- الجدول (2): وسطي الأجر الشهرية في سوريا خلال شهر تشرين الثاني 2023..... 10
- الجدول (3): النمو الشهري للأجر الحقيقية في سوريا خلال شهر تشرين الثاني 2023..... 11
- الجدول (4): فجوة الأجر الشهرية عن خطوط الفقر في سوريا خلال تشرين الثاني 2023..... 13

قائمة الأشكال البيانية

- الشكل (1): التضخم الشهري (M-o-M) لأسعار المستهلك في سوريا خلال شهر تشرين الثاني 2023..... 6
- الشكل (2): تطور سعر صرف الليرة السورية غير الرسمي وسعر صرف الليرة التركية أمام الدولار الأمريكي خلال تشرين الثاني 2023..... 7
- الشكل (3): تطور سعر صرف الليرة السورية أمام الدولار وفق النشرات الرسمية خلال تشرين الثاني 2023..... 7
- الشكل (4): مساهمة مجموعات الاستهلاك الرئيسية في معدل التضخم الشهري (M-o-M) لشهر تشرين الثاني 2023..... 8
- الشكل (5): مساهمة مجموعات الاستهلاك الرئيسية في معدل التضخم الشهري (M-o-M) لشهر تشرين الثاني 2023 بحسب مناطق السيطرة..... 9
- الشكل (6): خطوط الفقر الشهرية في سوريا خلال شهر تشرين الثاني 2023..... 12

1. التضخم في سوريا تشرين الثاني 2023

حقق الرقم القياسي العام للأسعار في شهر تشرين الثاني 2023 تضخماً سنوياً (Y-o-Y) بنسبة 144.6 بالمئة، وتضخماً شهرياً (M-o-M) بنسبة 2.6 بالمئة.

سجلت مجموعة الاتصالات مستوى التضخم الشهري الأعلى في تشرين الثاني 2023 بنسبة 23.2 بالمئة، مع قيام الهيئة الناظمة للاتصالات والبريد السورية برفع أسعار التعرفة الأساسية لخدمات الاتصالات الخلوية بنسبة تتراوح بين 25 بالمئة و 35 بالمئة، وأسعار خدمات الاتصالات الثابتة والإنترنت بنسبة 30 بالمئة. نتيجة تأثرها بارتفاع أسعار المشتقات النفطية وسعر الصرف كما جاء في بيانها. مع العلم بأن هذه الزيادة هي الزيادة الثانية في عام 2023 بعد زيادة شهر أيار السابق.

الجدول (1): التضخم الشهري لأسعار المستهلك في سوريا لشهر تشرين الثاني 2023 بحسب مجموعات الاستهلاك، (سنة الأساس 2021=100) و (التضخم بالنسب المئوية)

#	المجموعة	الرقم القياسي تشرين الأول 2023	الرقم القياسي تشرين الثاني 2023	التضخم الشهري (M-o-M)
	جميع السلع	530.8	543.8	2.5%
1	الأغذية والمشروبات غير الكحولية	546.1	551.7	1.0%
2	الدخان والتبغ	432.6	435.9	0.8%
3	الملابس والأحذية	563.5	605.6	7.5%
4	السكن، والمياه، والكهرباء، والغاز	574.7	587.4	2.2%
5	التجهيزات والمعدات المنزلية وأعمال الصيانة	540.4	567.6	5.0%
6	الصحة	481.2	507.9	5.5%
7	النقل	592.0	602.9	1.8%
8	الاتصالات	216.9	267.2	23.2%
9	الترويح والثقافة	515.2	547.7	6.3%
10	التعليم	475.3	494.1	4.0%
12+11	سلع وخدمات متنوعة	508.4	523.9	3.0%

المصدر: المركز السوري لبحوث السياسات 2023، المسح الشهري لأسعار المستهلك في سوريا.

وسجلت مجموعة الملابس والأحذية معدل تضخم شهري مرتفع في شهر تشرين الثاني 2023 بنسبة 7.5 بالمئة. فوصل وسطي سعر كنزة الصوف على مستوى سوريا إلى 173 ألف ليرة سورية، والقميص الرسمي الرجالي إلى 143 ألف ليرة سورية، والقميص القطني الممزوج النسائي إلى 139 ألف ليرة سورية. ووصل سعر بنطال الجينز الولادي إلى 107 آلاف ليرة سورية. جدير بالذكر أن الحكومة السورية أصدرت قراراً بتمديد السماح لأصحاب معامل الغزول باستيراد القطن المحلوج لمدة 6 أشهر إضافية. ويعود سبب ارتفاع أسعار الألبسة للشهر الثاني على التوالي إلى رفع أسعار المواد الداخلة في صنع الألبسة بسبب تعقيدات آلية العمل المتبعة من قبل وزارة الاقتصاد والتجارة الخارجية الخاصة بعملية الاستيراد (عبر المنصة)، من جهة، وارتفاع أسعار حوامل الطاقة من كهرباء ومازوت وفول من جهة أخرى؛ فقد حددت وزارة التجارة الداخلية وحماية المستهلك في نهاية شهر تشرين

الأول 2023 سعر المازوت الحر المخصص للقطاع الصناعي بـ 12430 ليرة سورية، ورفعت سعر طن الفيول إلى 7.9 مليون ليرة سورية، وسعر طن الغاز السائل إلى 10.68 مليون ليرة سورية. كما وصل سعر الكيلو واط الساعي من الكهرباء للاستخدامات الصناعية إلى 220 ليرة سورية (منذ أيلول 2023) بدلاً من 100 ليرة سورية. وبلغ 600 ليرة سورية للصناعيين المعفيين من التقنين كلياً أو جزئياً.

وسجلت مجموعة الترويح والثقافة تضخماً شهرياً بنسبة 6.3 بالمئة خلال شهر تشرين الثاني 2023 مقارنة بشهر تشرين الأول 2023. فارتفع سعر شاشة التلفاز (سمارت 32 بوصة) إلى 2.3 مليون ليرة سورية، ووصل سعر اللابتوب لطالب هندسة مدنية إلى 10.3 مليون ليرة سورية.

كما سجلت مجموعة الصحة تضخماً شهرياً بنسبة 5.5 بالمئة، فوصلت أجور معاينة طبيب مختص (قلبية) إلى 48 ألف ليرة سورية، وأجور معاينة طبيب أسنان (سحب عصب مع حشوة) إلى 262 ألف ليرة سورية. كما وصلت نفقات الإقامة في مشفى خاص إلى 380 ألف ليرة سورية في الليلة.

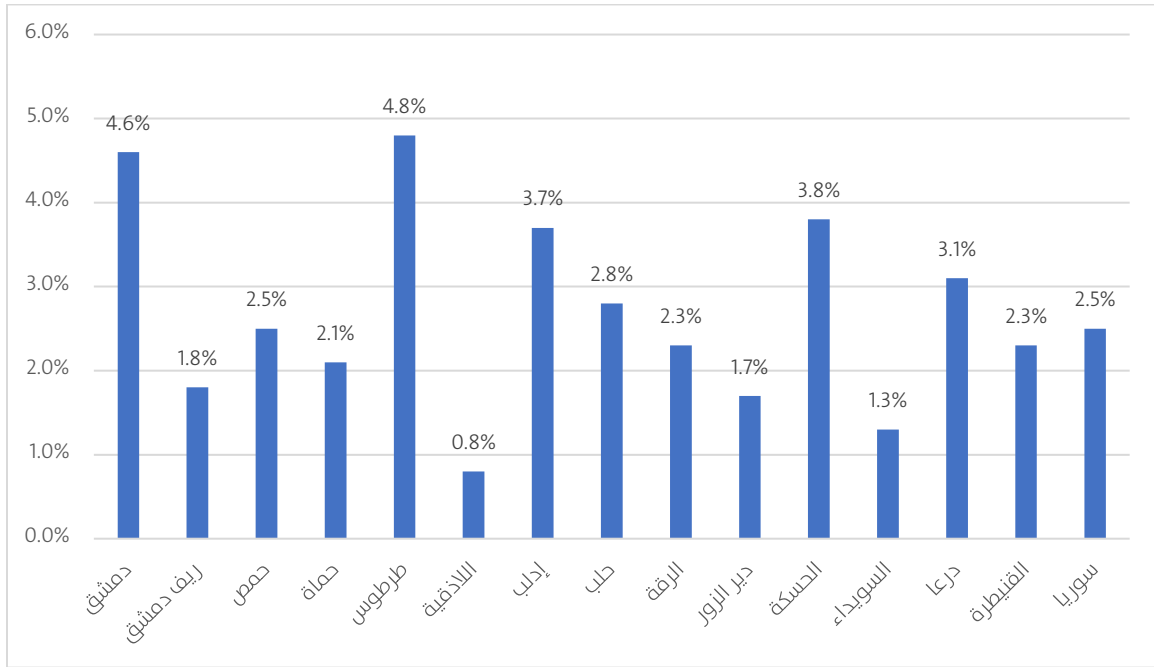
وسجلت مجموعة التجهيزات والمعدات المنزلية تضخماً شهرياً بنسبة 5 بالمئة، فارتفع وسطي سعر موقد الغاز (4 رؤوس) على مستوى سوريا إلى 3.2 مليون ليرة سورية، ووصل سعر الغسالة الأوتوماتيك (7 كغ و1200 دورة في الدقيقة) إلى 6.9 مليون ليرة سورية.

2. التضخم بحسب المحافظات

سجلت محافظتا طرطوس ودمشق معدل التضخم الشهري الأعلى في تشرين الثاني 2023، بنسبة 4.8 بالمئة و 4.6 بالمئة لكل منهما على التوالي، فيما سجلت محافظة اللاذقية مستوى التضخم الشهري الأدنى خلال تشرين الثاني 2023 بنسبة 0.8 بالمئة.

وسجلت مناطق المؤقتة والإنقاذ معدل التضخم الشهري (M-o-M) الأعلى على مستوى جميع السلع والخدمات خلال شهر تشرين الثاني 2023 بنسبة 4 بالمئة، جاءت بعدها مناطق الإدارة الذاتية بنسبة 3.3 بالمئة، فمناطق الحكومة السورية بنسبة 2.4 بالمئة.

الشكل (1): التضخم الشهري (M-o-M) لأسعار المستهلك في سوريا خلال شهر تشرين الثاني 2023 (بالنسب المئوية)

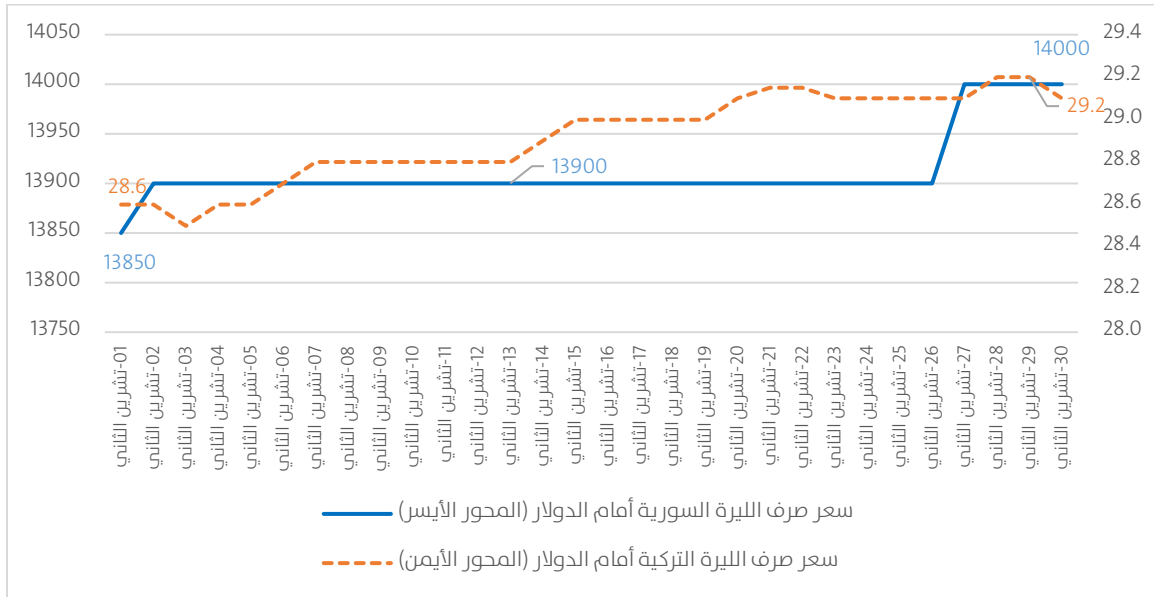


المصدر: المركز السوري لبحوث السياسات 2023، المسح الشهري لأسعار المستهلك في سوريا.

حصل تراجع في سعر صرف الليرة السورية أمام الدولار الأمريكي خلال شهر تشرين الثاني 2023 بنسبة 2.4 بالمئة (وسطى شهري)، حيث حافظت الليرة السورية على سعر صرف 13900 ليرة سورية لكل دولار أمريكي معظم أيام الشهر، وارتفعت في 26 تشرين الثاني إلى 14000 ليرة سورية لكل دولار أمريكي. في المقابل حصل تراجع في سعر صرف الليرة التركية أمام الدولار الأمريكي بنسبة 2.9 بالمئة خلال شهر تشرين الثاني 2023 مقارنة بشهر تشرين الأول (وسطى شهري)، فقد وصلت قيمة الليرة التركية لحدود 29.2 ليرة تركية لكل دولار في نهاية الشهر¹ مقابل 28.5 ليرة تركية لكل دولار في بدايته.

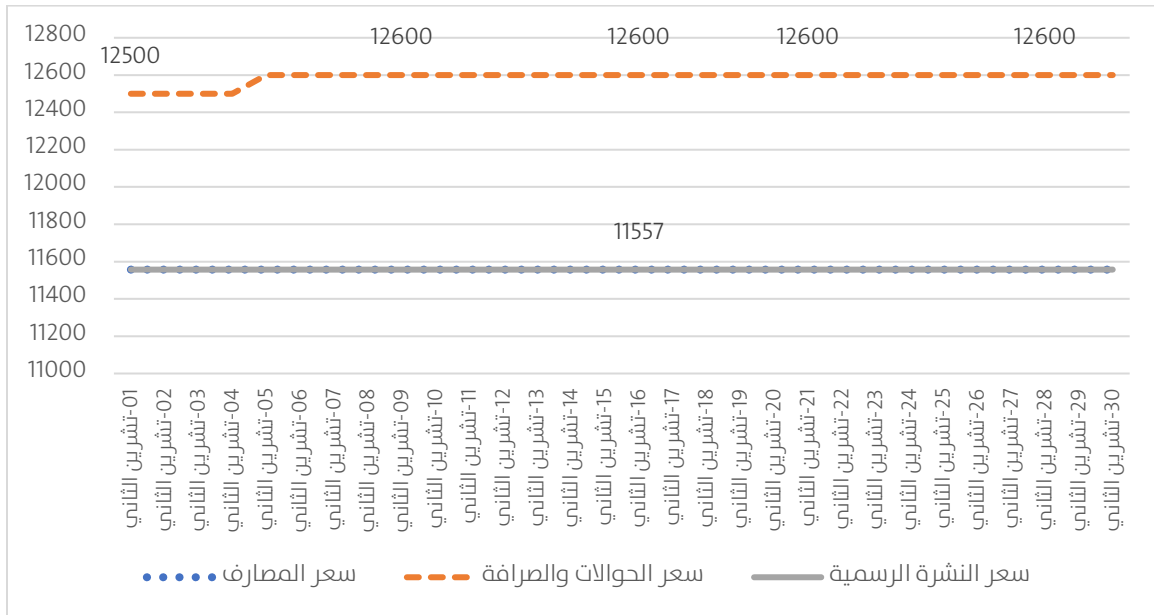
¹ أصدر المصرف المركزي التركي قراراً برفع سعر الفائدة من 35 بالمئة إلى 40 بالمئة في 23 تشرين الثاني 2023.

الشكل (2): تطور سعر صرف الليرة السورية غير الرسمي وسعر صرف الليرة التركية أمام الدولار الأمريكي خلال تشرين الثاني 2023



المصدر: المركز السوري لبحوث السياسات 2023، المسح الشهري لأسعار المستهلك في سوريا. وثبت مصرف سوريا المركزي سعر صرف الليرة السورية أمام الدولار وفق نشرة الحوالات والصرافة خلال شهر تشرين الثاني 2023 منه عند سعر صرف 12600 ليرة سورية لكل دولار أمريكي، و ثبت سعر صرف المصارف والصرافة وسعر النشرة الرسمية عند حدود 11557 ليرة سورية لكل دولار أمريكي طيلة أيام الشهر.

الشكل (3): تطور سعر صرف الليرة السورية أمام الدولار وفق النشرات الرسمية خلال تشرين الثاني 2023

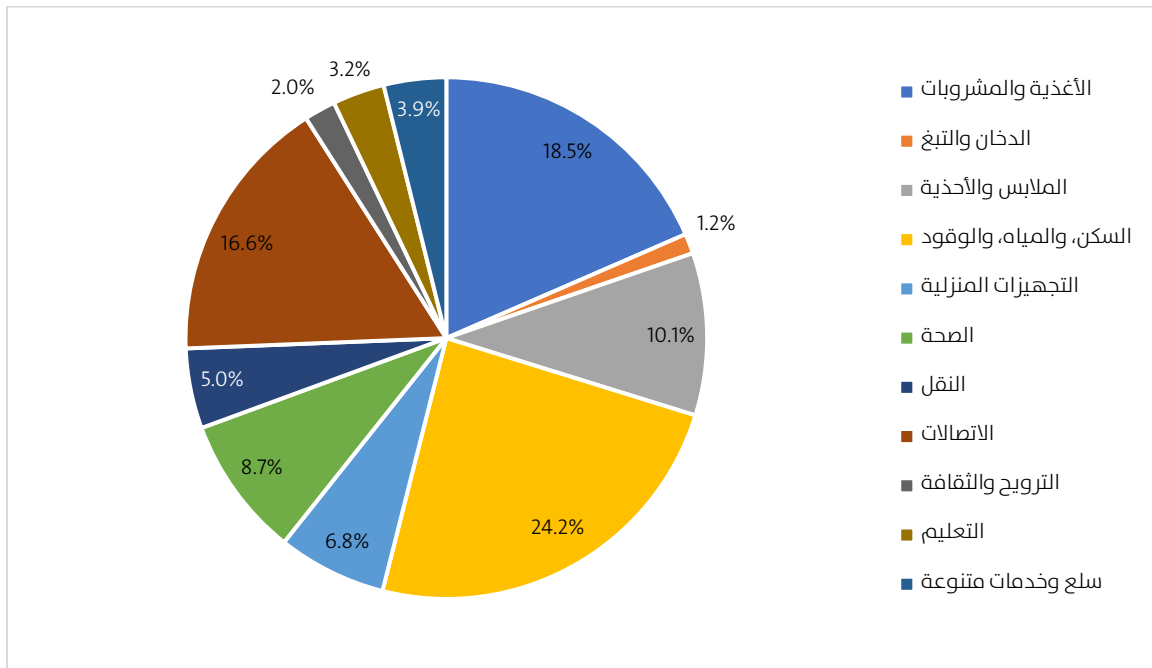


المصدر: مصرف سوريا المركزي، النشرات اليومية لأسعار صرف المصارف والحوالات.

3. المساهمة في التضخم

حققت مجموعة السكن والمياه والكهرباء والغاز وأنواع الوقود الأخرى المساهمة الأكبر² في التضخم الشهري (M-o-M) لأسعار شهر تشرين الثاني 2023 (البالغ 2.5 بالمئة) بنسبة مساهمة 24 بالمئة، تليها مجموعة الأغذية والمشروبات غير الكحولية بنسبة 18.5 بالمئة، ثم مجموعة الاتصالات بنسبة 16.6 بالمئة.

الشكل (4): مساهمة مجموعات الاستهلاك الرئيسية في معدل التضخم الشهري (M-o-M) لشهر تشرين الثاني 2023 (بالنسب المئوية)



المصدر: المركز السوري لبحوث السياسات 2023، المسح الشهري لأسعار المستهلك في سوريا.

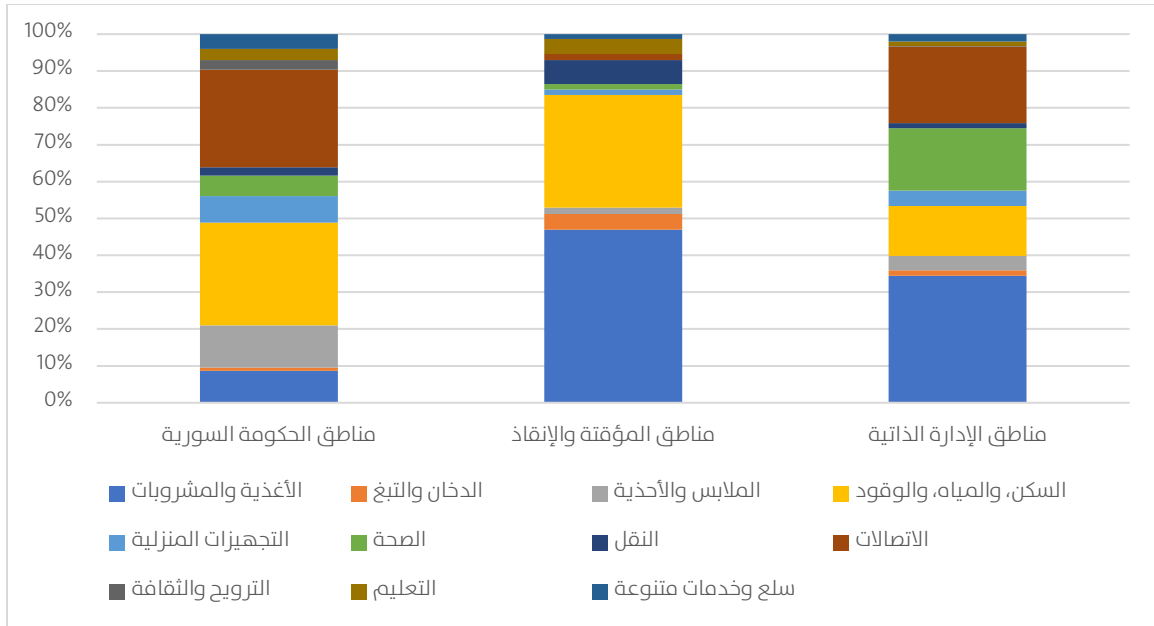
وقد حققت مجموعة الأغذية والمشروبات غير الكحولية المساهمة الأكبر في التضخم الشهري لمناطق المؤقتة والإنقاذ خلال شهر تشرين الثاني 2023 بنسبة 47 بالمئة، فيما ساهمت بنسبة 34.5 بالمئة في مناطق الإدارة الذاتية، وبنسبة 8.7 بالمئة من التضخم الشهري لمناطق الحكومة السورية. جدير بالذكر أن وزارة التجارة الداخلية وحماية المستهلك السورية رفعت سعر ربة الخبز للشريحة المستبعدة من الدعم من 1250 ليرة سورية إلى 3000 ليرة سورية (بنسبة 140 بالمئة). وأصدرت حكومة الإنقاذ في شهر تشرين الثاني 2023 قراراً بتخفيض وزن ربة الخبز من 420 غرام إلى 390 غرام مع الإبقاء على سعرها 5 ليرات تركية، ليصبح سعر الكيلو غرام من الخبز 12.8 ليرة تركية بدلاً من 11.9 ليرة تركية (بزيادة بنسبة 7.5 بالمئة).

² وتعني نسبة المساهمة في التضخم نسبة مساهمة كل مجموعة من مجموعات الاستهلاك في التضخم السنوي من 100%.

وحققت مجموعة السكن والمياه والكهرباء والغاز والوقود المساهمة الأكبر في التضخم الشهري لمناطق الإدارة الذاتية خلال تشرين الثاني 2023 بنسبة 30.6 بالمئة. وساهمت المجموعة بنسبة 30 بالمئة من التضخم الشهري لمناطق الحكومة السورية، وبنسبة 13.5 بالمئة من التضخم الشهري لمناطق المؤقتة والإنقاذ.

وساهمت مجموعة الاتصالات بنسبة 26.5 بالمئة من التضخم الشهري لمناطق الحكومة السورية. وبنسبة 20.7 بالمئة من التضخم الشهري لمناطق الإدارة الذاتية، ويعود السبب في ذلك إلى رفع أسعار الاتصالات الخلوية التي تستخدم في المنطقتين.

الشكل (5): مساهمة مجموعات الاستهلاك الرئيسية في معدل التضخم الشهري (M-o-M) لشهر تشرين الثاني 2023 بحسب مناطق السيطرة (بالنسب المئوية)



المصدر: المركز السوري لبحوث السياسات 2023، المسح الشهري لأسعار المستهلك في سوريا.

4. الأجور في سوريا تشرين الثاني 2023

ارتفعت الأجور بالأسعار الجارية بشكل طفيف على مستوى سوريا خلال شهر تشرين الثاني 2023، فبلغ وسطي الأجر الشهري للموظف الجامعي في القطاع العام (بدء التعيين) حوالي 520 ألف ليرة سورية، فيما بلغ حوالي 684 ألف ليرة سورية للعامل في القطاع الخاص، و 1.99 مليون ليرة سورية للموظف في القطاع المدني.

ويتبين عند مقارنة الأجور فيما بين مناطق السيطرة أن الأجور لدى القطاعين العام والخاص في مناطق المؤقتة والإنقاذ كانت الأعلى، تليها الأجور في مناطق الإدارة الذاتية، وأخيراً أجور مناطق الحكومة السورية، كما يتبين انخفاض مستوى أجور العاملين في القطاعين العام والخاص مقارنة بمستوى أجور العاملين في القطاع المدني، حيث تعادل أجور العاملين في القطاع الخاص 34 بالمئة من أجور العاملين في القطاع المدني، وتعادل أجور العاملين في القطاع العام 26 بالمئة من أجور العاملين في القطاع المدني على مستوى سوريا.³

الجدول (2): وسطي الأجور الشهرية في سوريا خلال شهر تشرين الثاني 2023 (بالليرة السورية)

سوريا	مناطق الإدارة الذاتية	مناطق المؤقتة والإنقاذ	مناطق الحكومة السورية	
				أ- العاملين في القطاع العام
1,766,453	3,090,000	6,260,385	726,696	أجور الموظف (دكتور جامعي)
519,748	1,060,000	1,506,408	207,667	أجور الموظف (جامعي)
446,893	1,040,000	1,053,981	190,692	أجور الموظف (مئة رابعة)
				ب- العاملين في القطاع الخاص
1,904,133	1,622,667	4,564,864	1,535,985	أجور مدير شركة
683,573	765,944	1,557,760	509,816	أجور العامل في محل تجاري
				ج- العاملين في القطاع المدني
1,990,127	3,911,667	5,477,837	960,909	أجور الموظف (جامعي)

ملاحظة: أجور العاملين في مناطق حكومة الإنقاذ محددة بالدولار الأمريكي أو ما يقابلها بالليرة التركية، ويتقاضى العاملون في مناطق الحكومة المؤقتة أجورهم بالليرة التركية. وقد تم تحويل قيم الأجور في هذا الجدول إلى الليرة السورية للمقارنة مع بقية المناطق. المصدر: المركز السوري لبحوث السياسات 2023، المسح الشهري لأسعار المستهلك في سوريا.

³ برغم ارتفاعها النسبي مقارنة بأجور القطاعين العام والخاص، تعد أجور العاملين في القطاع المدني في مناطق الحكومة السورية منخفضة جداً مقارنة ببقية المناطق، فهي تعادل 25 بالمئة من أجور العاملين في القطاع المدني في مناطق الإدارة الذاتية، و 18 بالمئة من أجور العاملين في القطاع المدني في مناطق المؤقتة والإنقاذ خلال شهر تشرين الثاني 2023.

أدى التضخم الحاصل في الأسعار خلال شهر تشرين الثاني 2023 إلى انخفاض الأجور الحقيقية⁴ لموظفي القطاع العام في مناطق الحكومة السورية بنسبة 2.4 بالمئة بالمقارنة مع شهر تشرين الأول السابق، وللموظفين في دوائر المؤقتة والإنقاذ بنسبة 1 بالمئة، وللموظفين في دوائر الإدارة الذاتية بنسبة 3.2 بالمئة.

فيما ارتفعت الأجور الحقيقية للعاملين في القطاع الخاص في مناطق الحكومة السورية خلال شهر تشرين الثاني 2023 مقارنة مع شهر تشرين الأول 2023 بنسبة 2.13 بالمئة، وفي القطاع المدني بنسبة 3.4 بالمئة.

في المقابل انخفضت الأجور الحقيقية للعاملين في القطاع الخاص والقطاع المدني في مناطق الإدارة الذاتية بنسبة 3.1 بالمئة و 2.5 بالمئة على التوالي، وفي مناطق المؤقتة والإنقاذ بنسبة 0.5 بالمئة و 0.8 بالمئة.

الجدول (3): النمو الشهري للأجور الحقيقية في سوريا خلال شهر تشرين الثاني 2023 (بالنسب المئوية)

مناطق الإدارة الذاتية	مناطق المؤقتة والإنقاذ	مناطق الحكومة السورية	
-3.16%	-1.02%	-2.37%	العاملين في القطاع العام
-3.14%	-0.49%	2.13%	العاملين في القطاع الخاص
-2.49%	-0.79%	3.34%	العاملين في القطاع المدني

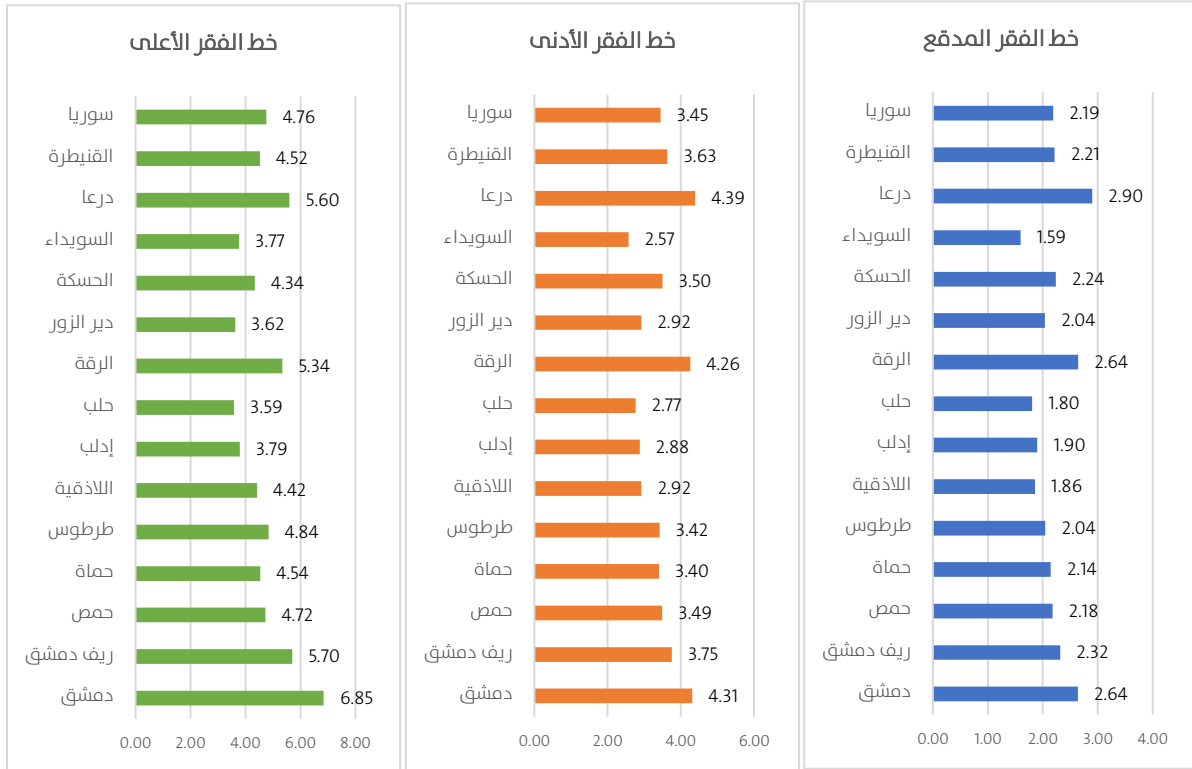
المصدر: المركز السوري لبحوث السياسات 2023، المسح الشهري لأسعار المستهلك في سوريا.

⁴ تم حساب الأجور الحقيقية بقسمة الأجور بالأسعار الجارية على دليل الرقم القياسي لأسعار المستهلك. للتفاصيل أنظر: منظمة العمل الدولية، (2010). التقرير العالمي للأجور 2010-2011: سياسات الأجور في زمن الأزمات.

5. خطوط الفقر في سوريا تشرين الثاني 2023

أدى التضخم الحاصل في شهر تشرين الثاني 2023 إلى رفع خطوط الفقر على مستوى سوريا، فوصل خط الفقر المدقع للأسرة⁵ (كمؤشر على الحرمان من الغذاء) في شهر تشرين الثاني 2023 إلى 2.19 مليون ليرة سورية شهرياً بزيادة 35 ألف ليرة سورية عن شهر تشرين الأول 2023، ووصل خط الفقر الأدنى إلى 3.45 مليون ليرة سورية بزيادة 55 ألف ليرة سورية عن الشهر السابق، وخط الفقر الأعلى إلى 4.76 مليون ليرة سورية بزيادة 76 ألف ليرة سورية عن الشهر السابق. وسجلت خطوط الفقر أعلى مستوى لها في الرقة ودرعا ودمشق وريف دمشق، فيما سجلت محافظات السويداء وإدلب وحلب واللاذقية ودير الزور أدنى مستوى لخطوط الفقر خلال شهر تشرين الثاني 2023.

الشكل (6): خطوط الفقر الشهرية في سوريا خلال شهر تشرين الثاني 2023 (مليون ليرة سورية)



المصدر: المركز السوري لبحوث السياسات 2023، المسح الشهري لأسعار المستهلك في سوريا.

وبالمقارنة فيما بين مناطق السيطرة، تصدرت مناطق الإدارة الذاتية الترتيب على مستوى خطي الفقر المدقع والأدنى في شهر تشرين الثاني 2023، حيث وصل خط الفقر المدقع فيها لحدود 2.33 مليون ليرة سورية، وخط الفقر الأدنى لحدود 3.56 مليون ليرة سورية، جاءت بعدها مناطق الحكومة السورية، بخط فقر مدقع 2.17 مليون ليرة سورية، وخط فقر أدنى 3.43 مليون ليرة سورية شهرياً، وأخيراً مناطق المؤقتة والإنقاذ بخط فقر مدقع 1.68 مليون ليرة سورية، وخط فقر أدنى 2.57 مليون

⁵ تم حساب خطوط الفقر (المدقع، والأدنى والأعلى) من خلال قياس أثر التضخم على خطوط فقر عام 2009.

ليرة سورية. وسجلت مناطق الحكومة السورية أعلى مستوى لخط الفقر الأعلى خلال شهر تشرين الثاني 2023، بما يقارب 4.75 مليون ليرة سورية شهرياً، تليها مناطق الإدارة الذاتية بخط فقر أعلى 4.45 مليون ليرة سورية، ثم مناطق المؤقتة والإنقاذ بخط فقر أعلى 3.35 مليون ليرة سورية شهرياً. بمقارنة الأجور بالأسعار الجارية مع خطوط الفقر الشهرية يتبين بلوغ فجوة الأجور⁶ عن خط الفقر المدقع على مستوى سوريا خلال شهر تشرين الثاني 2023 ما يقارب 76 بالمئة بالنسبة للموظف الجامعي في القطاع العام، و 69 بالمئة للعامل في القطاع الخاص، و 9 بالمئة للموظف في القطاع المدني، يجدر بالذكر بأن أجور العاملين في القطاع المدني في مناطق المؤقتة والإنقاذ كانت أعلى من خط الفقر المدقع بنسبة 225 بالمئة خلال شهر تشرين الثاني 2023، وأعلى بنسبة 68 بالمئة من خط الفقر المدقع في مناطق الإدارة الذاتية، في حين كانت الأجور في القطاع المدني أقل بنسبة 56 بالمئة من خط الفقر المدقع في مناطق الحكومة السورية، مما يدل على التفاوت الكبير في الأجور فيما بين المناطق، والارتفاع النسبي لأجور القطاع المدني مقارنة بجميع القطاعات في مناطق المؤقتة والإنقاذ والإدارة الذاتية.

الجدول (4): فجوة الأجور الشهرية عن خطوط الفقر في سوريا خلال تشرين الثاني 2023 (بالنسب المئوية)

سوريا	مناطق الإدارة الذاتية	مناطق المؤقتة والإنقاذ	مناطق الحكومة السورية	
				أ- فجوة الأجور عن خط الفقر المدقع
-76.3%	-54.5%	-10.6%	-90.4%	الموظف الجامعي في القطاع العام
-68.8%	-67.1%	-7.5%	-76.5%	العامل في القطاع الخاص
-9.2%	+67.8%	+225.1%	-55.7%	الموظف في القطاع المدني
				ب- فجوة الأجور عن خط الفقر الأدنى
-84.9%	-70.3%	-41.3%	-93.9%	الموظف الجامعي في القطاع العام
-80.2%	-78.6%	-39.3%	-85.1%	العامل في القطاع الخاص
-42.3%	+9.5%	+113.4%	-72.0%	الموظف في القطاع المدني
				ج- فجوة الأجور عن خط الفقر الأعلى
-89.1%	-76.2%	-55.1%	-95.6%	الموظف الجامعي في القطاع العام
-60.0%	-63.5%	+36.1%	-67.6%	العامل في القطاع الخاص
-58.2%	-12.1%	+63.3%	-79.8%	الموظف في القطاع المدني

ملاحظة: تشير إشارة السالب (-) إلى الفجوة وإشارة الموجب (+) إلى الفائض.
المصدر: المركز السوري لبحوث السياسات 2022، المسح الشهري لأسعار المستهلك في سوريا.

⁶ وهي تساوي الفرق النسبي بين الأجر الشهري وخط الفقر. منظمة العمل الدولية، للتفاصيل أنظر: International Labour Organization. (2013). Equal Pay – an introductory guide. Geneva.

الملاحق

الملحق (1): الرقم القياسي لأسعار المستهلك في سوريا خلال شهر تشرين الثاني 2023 بحسب مجموعات الاستهلاك والمحافظة
(سنة الأساس 2021 = 100)

سوريا	القنيطرة	درعا	السويداء	الحسكة	دير الزور	الرقبة	حلب	إدلب	اللاذقية	طرطوس	حمص	ريف دمشق	دمشق		
544	573	610	566	599	489	576	493	383	559	604	546	552	635	جميع السلع	
552	591	598	578	661	537	516	509	365	597	570	574	583	565	579	الأغذية والمشروبات
436	453	470	452	478	463	374	355	300	441	479	452	440	443	465	الدخان والتبغ
606	537	541	819	931	521	858	472	407	775	667	630	475	593	598	الملابس والأحذية
587	553	740	577	540	403	744	520	471	510	721	503	542	600	751	السكن، والكهرباء، والوقود
568	735	710	609	791	555	576	378	276	586	650	733	637	586	784	التجهيزات المنزلية والصيانة
508	520	642	480	561	409	760	498	349	550	478	483	500	537	484	الصحة
603	743	605	676	601	534	501	556	449	703	565	606	628	590	825	النقل
267	317	319	317	335	326	330	342	197	323	322	321	322	323	321	الاتصالات
548	448	739	522	816	496	503	465	293	559	623	543	606	617	513	الترويج والثقافة
494	477	536	446	698	429	675	383	461	374	686	469	522	425	543	التعليم
524	614	528	525	508	463	652	506	362	496	677	542	548	526	453	سلع وخدمات متنوعة

المصدر: المركز السوري لبحوث السياسات 2023، المسح الشهري لأسعار المستهلك في سوريا.

scpr-syria.org
info@scpr-syria.org

