



# النشرة الشهرية لأسعار المستهلك والتضخم في سوريا

العدد (1) – كانون الثاني 2023



## تمهيد

تقدم هذه النشرة تقييماً مستقلاً لأسعار المستهلك ومعدلات التضخم في كافة المناطق السورية بالاستناد إلى مسح شهري للأسعار ينفذه المركز السوري لبحوث السياسات منذ تشرين الأول 2020. وقد طور المركز منهجية لبناء دليل الرقم القياسي للأسعار من حيث مكونات سلة المستهلك والتثقييل واختيار الأسواق ([دليل المركز لأسعار المستهلك في سوريا، 2022](#)).

تعرض هذه النشرة نتائج المسح الشهري لأسعار المستهلك، من خلال استعراض دليل الرقم القياسي لأسعار المستهلك خلال شهر **كانون الثاني 2023** (سنة أساس 2021)، حسب المناطق ومجموعات السلع والخدمات الرئيسية. وبناءً على دليل الأسعار تقدر النشرة تكاليف المعيشة وخطوط الفقر على المستوى المحلي في كافة المناطق السورية.

## قائمة المحتويات

1.....	تمهيد
2.....	قائمة المحتويات
3.....	قائمة الجداول
3.....	قائمة الأشكال البيانية
4.....	1. التضخم في سوريا كانون الثاني 2023
5.....	2. التضخم بحسب المحافظات
7.....	3. المساهمة في التضخم
9.....	4. الأجور في سوريا كانون الثاني 2023
10.....	5. خطوط الفقر في سوريا كانون الثاني 2023
12.....	الملاحق

### قائمة الجداول

- الجدول (1): التضخم الشهري لأسعار المستهلك في سوريا لشهر كانون الثاني 2023 بحسب مجموعات الاستهلاك، (سنة الأساس 2021 = 100) ..... 4
- الجدول (2): وسطي الأجور الشهرية في سوريا خلال كانون الثاني 2023 ..... 9
- الجدول (3): فجوة الأجور الشهرية عن خطوط الفقر في سوريا خلال كانون الثاني 2023 ..... 11

### قائمة الأشكال البيانية

- الشكل (1): التضخم الشهري (M-o-M) لأسعار المستهلك في سوريا خلال كانون الثاني 2023 ..... 5
- الشكل (2): تطور سعر صرف الليرة السورية والليرة التركية أمام الدولار الأمريكي خلال كانون الثاني 2023 ..... 6
- الشكل (3): مساهمة مجموعات الاستهلاك الرئيسية في معدل التضخم الشهري (M-o-M) لشهر كانون الثاني 2023 ..... 7
- الشكل (4): مساهمة مجموعات الاستهلاك الرئيسية في معدل التضخم الشهري (M-o-M) لشهر كانون الثاني 2023 بحسب مناطق السيطرة ..... 8
- الشكل (5): خطوط الفقر الشهرية في سوريا خلال شهر كانون الثاني 2023 ..... 10

## 1. التضخم في سوريا كانون الثاني 2023

بلغ معدل التضخم السنوي (Y-o-Y) لأسعار المستهلك في سوريا خلال شهر كانون الثاني 2023 حوالي 89.7 بالمئة. وبلغ معدل التضخم الشهري (M-o-M) 7.6 بالمئة.

سجلت مجموعة الدخان والتبغ معدل التضخم الشهري الأعلى في كانون الثاني 2023 بنسبة 12.7 بالمئة، إذ ارتفع وسطي سعر الدخان المنتج محلياً على مستوى سوريا لما يقارب 3225 ليرة سورية، والدخان المستورد لحدود 4700 ليرة سورية. وسجلت مجموعة السلع والخدمات المتنوعة ثاني أعلى معدل تضخم شهري في كانون الثاني 2023 بنسبة 10.3 بالمئة. ويعود ذلك لارتفاع أسعار مستلزمات العناية الشخصية وارتفاع أسعار خدماتها.

وسجلت مجموعة الأغذية والمشروبات غير الكحولية ثالث أعلى معدل تضخم شهري خلال كانون الثاني 2023 بنسبة 9.0 بالمئة، فارتفعت أسعار مجموعة اللحوم بنسبة 14.8 بالمئة، ليصل سعر الكيلو غرام من لحم الغنم إلى 47800 ليرة سورية، ولحم الدجاج 16900 ليرة سورية، وارتفعت أسعار مجموعة البقول والخضار بنسبة 10.4 بالمئة، فبلغ سعر الكيلو غرام من البندورة البلدية 3300 ليرة سورية، والعدس المجروش 9000 ليرة سورية. كما سجلت مجموعة المشروبات غير الكحولية تضخماً شهرياً بنسبة 15.7 بالمئة، حيث بلغ وسطي سعر الكيلو غرام من البن البرازيلي 58500 ليرة سورية، والشاي الأسود 59400 ليرة سورية، وعبوة المشروبات الغازية (330 مل) 4000 ليرة سورية.

### الجدول (1): التضخم الشهري لأسعار المستهلك في سوريا لشهر كانون الثاني 2023 بحسب مجموعات الاستهلاك، (سنة الأساس 2021=100) و (التضخم بالنسب المئوية)

#	المجموعة	الرقم القياسي كانون الأول 2022	الرقم القياسي كانون الثاني 2023	التضخم الشهري (M-o-M)
	جميع السلع	242.9	261.3	7.6%
1	الأغذية والمشروبات غير الكحولية	230.7	251.5	9.0%
2	الدخان والتبغ	185.0	208.4	12.7%
3	الملابس والأحذية	234.1	250.5	7.0%
4	السكن، والمياه، والكهرباء، والغاز	276.3	299.3	8.3%
5	التجهيزات والمعدات المنزلية وأعمال الصيانة	238.9	256.3	7.2%
6	الصحة	238.7	259.5	8.7%
7	النقل	300.9	293.9	-2.3%
8	الاتصالات	190.1	192.8	1.4%
9	الترويج والثقافة	232.8	245.2	5.3%
10	التعليم	235.8	242.9	3.0%
12+11	سلع وخدمات متنوعة	226.0	249.3	10.3%

المصدر: المركز السوري لبحوث السياسات 2023، المسح الشهري لأسعار المستهلك في سوريا.

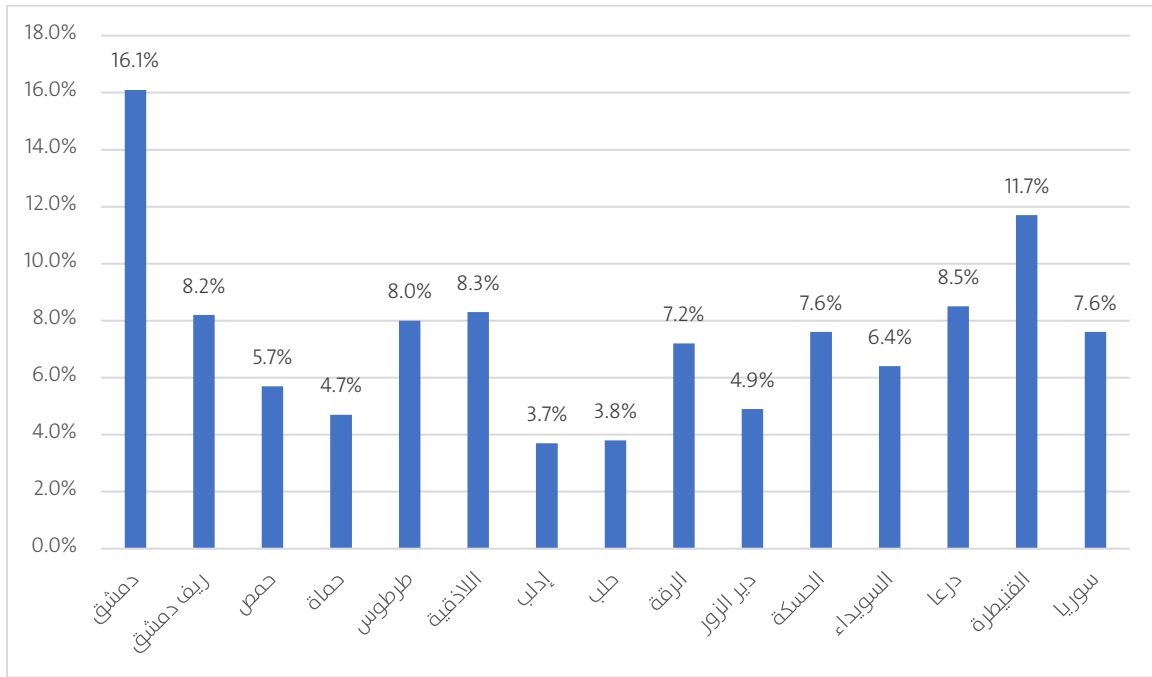
أما مجموعة الصحة فسجلت رابع أعلى معدل تضخم شهري في كانون الثاني 2023 بنسبة 8.7 بالمئة، حيث ارتفعت أجور معاينة الأطباء وبشكل خاص أطباء الأسنان بسبب ارتفاع أسعار المستلزمات الطبية، وارتفعت أسعار الأدوية المصنعة محلياً بعد قرار وزارة الصحة في مناطق الحكومة السورية برفع

أسعار الأدوية بتاريخ 17 كانون الثاني 2023، فوصل سعر دواء الصداع (10 أقراص) لحدود 2250 ليرة سورية ودواء الالتهاب لحدود 5000 ليرة سورية.<sup>1</sup>

## 2. التضخم بحسب المحافظات

سجلت محافظات دمشق والقنيطرة ودرعا واللاذقية وريف دمشق وطرطوس معدلات التضخم الشهري الأعلى في كانون الثاني 2023. تصدرتها محافظة دمشق بنسبة تضخم شهري 16 بالمئة، ويعود ذلك لارتفاع أسعار الإيجارات والخدمات المتعلقة بالسكن بشكل كبير مع بداية عام 2023، وسجلت محافظة القنيطرة ثاني أعلى معدل تضخم شهري في كانون الثاني 2023 بنسبة 11.7 بالمئة بسبب الارتفاع الكبير في أسعار الأغذية فيها، في المقابل حققت كلاً من إدلب وحلب معدل التضخم الشهري الأدنى بنسبة 3.7 و 3.8 بالمئة.<sup>2</sup>

الشكل (1): التضخم الشهري (M-o-M) لأسعار المستهلك في سوريا خلال شهر كانون الثاني 2023 (بالنسب المئوية)



المصدر: المركز السوري لبحوث السياسات 2023، المسح الشهري لأسعار المستهلك في سوريا.

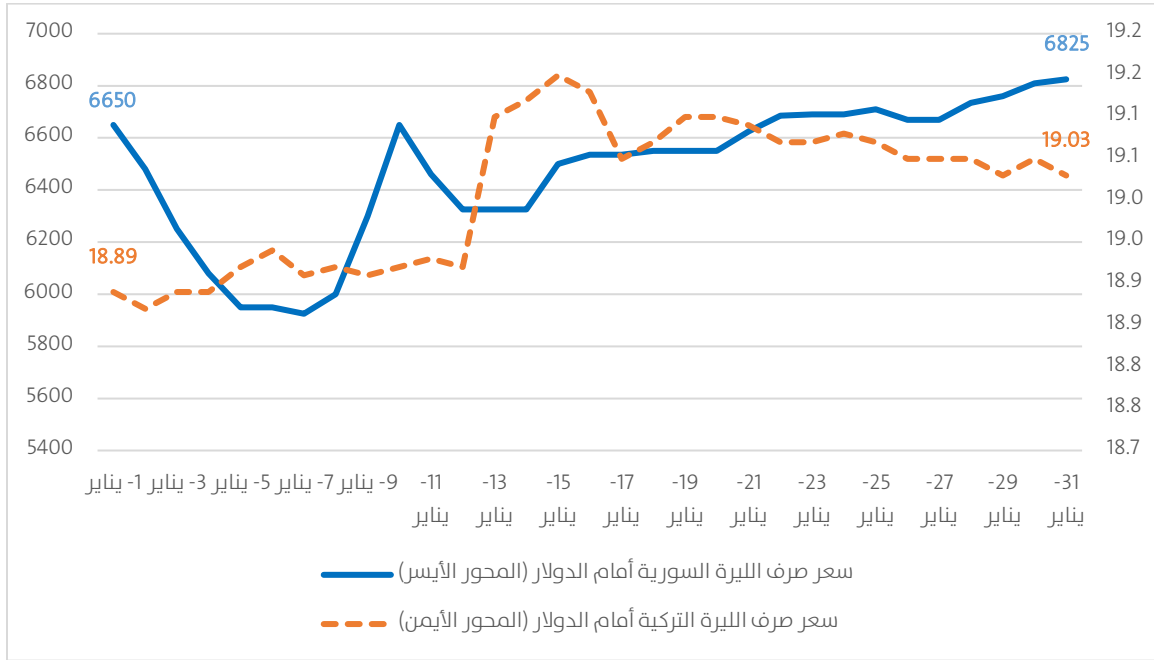
سجلت مناطق سيطرة الحكومة السورية أعلى معدل تضخم شهري (M-o-M) خلال كانون الثاني 2023 بنسبة 8.4 بالمئة، تليها مناطق سيطرة الإدارة الذاتية بنسبة 6.5 بالمئة، فيما لم يتجاوز معدل التضخم الشهري في مناطق المؤقتة والإنقاذ 3.4 بالمئة خلال الشهر نفسه نظراً لاستقرار النسبي

<sup>1</sup> ملاحظة: لقرارات الحكومة السورية أثر في أسعار الأدوية على مستوى مختلف مناطق السيطرة بسبب تفضيل الأدوية المصنعة محلياً على المستوردة لارتفاع جودتها/نسبياً/ورخص سعره مقارنة بالمستورد من إيران وتركيا والهند.

<sup>2</sup> للتفاصيل أكثر حول معدل التضخم الشهري بحسب المحافظات أنظر الملحق (1)

لسعر صرف الليرة التركية أمام الدولار الأمريكي، فقد وصل سعر صرف الليرة التركية أمام الدولار الأمريكي لحدود 19.03 في نهاية شهر كانون الثاني 2023 مقارنة بـ 18.89 في بدايته. فيما وصل سعر صرف الليرة السورية أمام الدولار الأمريكي لحدود 6825 في نهاية شهر كانون الثاني 2023 مقارنة بـ 6650 في بدايته.

### الشكل (2): تطور سعر صرف الليرة السورية والليرة التركية أمام الدولار الأمريكي خلال كانون الثاني 2023

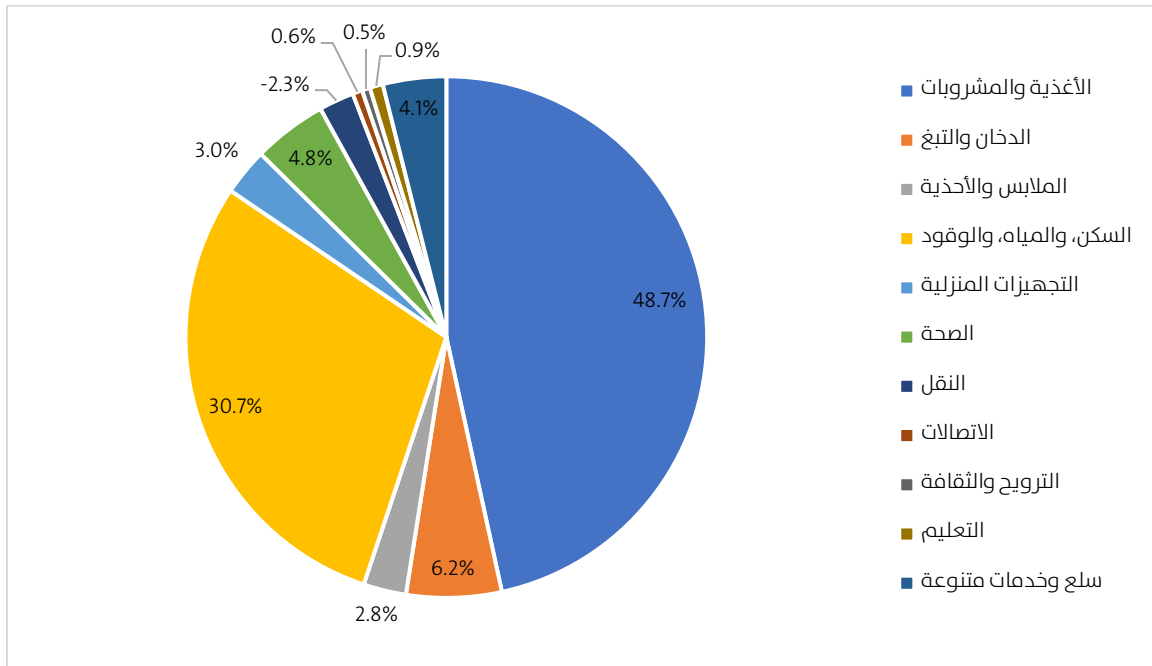


المصدر: المركز السوري لبحوث السياسات 2023، المسح الشهري لأسعار المستهلك في سوريا.

### 3. المساهمة في التضخم

حققت مجموعة الأغذية والمشروبات غير الكحولية نسبة المساهمة الأكبر<sup>3</sup> في التضخم الشهري (M-o-M) لأسعار شهر كانون الثاني 2023 (البالغ 7.6 بالمئة) بنسبة 48.7 بالمئة، تليها مجموعة السكن والمياه والكهرباء والغاز والوقود بنسبة 30.7 بالمئة، ثم مجموعة الدخان والتبغ بنسبة 6.2 بالمئة، فمجموعة الصحة بنسبة 4.8 بالمئة. فيما كانت مساهمة مجموعة النقل في التضخم الشهري لأسعار شهر كانون الثاني 2023 سالبة إذ بلغت نسبتها (-2.3 بالمئة)، ويعود ذلك لانخفاض أسعار البنزين والغاز الحر بعد الارتفاع الكبير في سعريهما خلال شهري تشرين الثاني وكانون الأول 2022 لحدوث تراجع حاد في العرض منهما.

الشكل (3): مساهمة مجموعات الاستهلاك الرئيسية في معدل التضخم الشهري (M-o-M) لشهر كانون الثاني 2023 (بالنسب المئوية)



المصدر: المركز السوري لبحوث السياسات 2023، المسح الشهري لأسعار المستهلك في سوريا.

على مستوى مناطق السيطرة حققت مجموعة الأغذية والمشروبات غير الكحولية المساهمة الأكبر في التضخم الشهري لمناطق الحكومة السورية خلال شهر كانون الثاني 2023 بنسبة 45.8 بالمئة، تليها مجموعة السكن والمياه والكهرباء والغاز والوقود الأخرى بنسبة 34.8 بالمئة، فمجموعة الدخان والتبغ بنسبة 6.1 بالمئة.

فيما حققت مجموعة السكن والمياه والكهرباء والغاز والوقود الأخرى مستوى المساهمة الأكبر في التضخم الشهري لمناطق المؤقتة والإنقاذ بنسبة 37.7 بالمئة، ثم مجموعة الأغذية والمشروبات

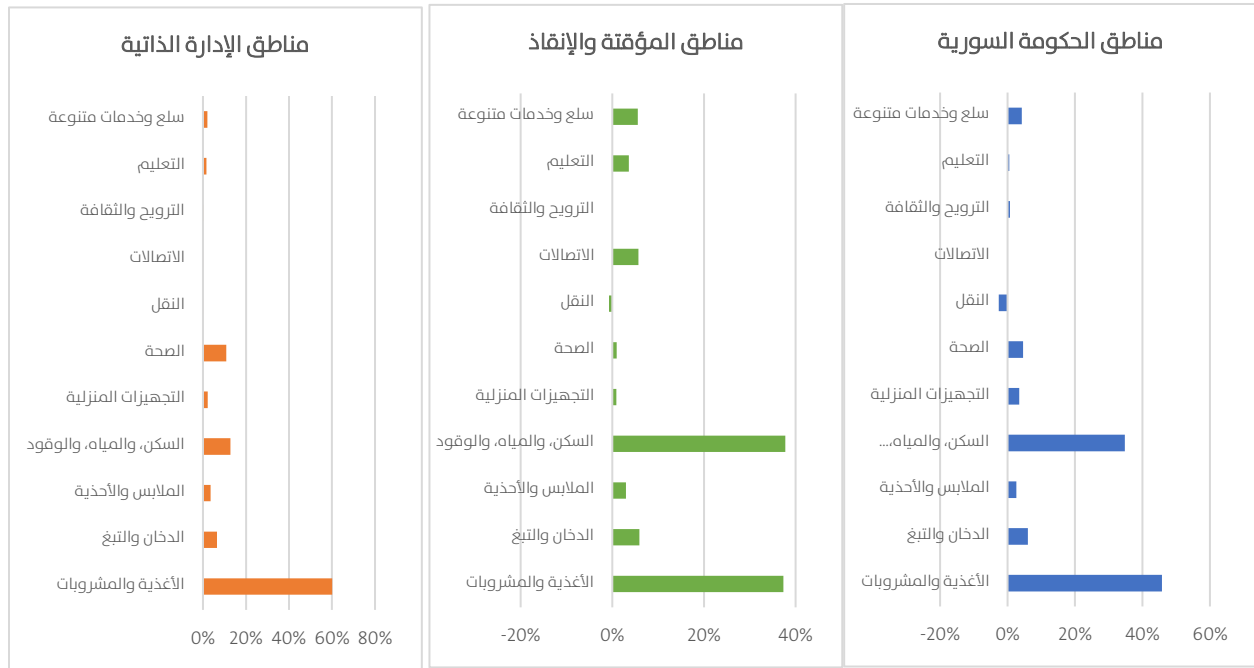
<sup>3</sup> وتعني نسبة المساهمة في التضخم نسبة مساهمة كل مجموعة من مجموعات الاستهلاك في التضخم السنوي من 100%.



غير الكحولية بنسبة مساهمة 37.3 بالمئة، ثم مجموعة الدخان والتبغ بنسبة 5.9 بالمئة، ثم مجموعة الاتصالات بنسبة 5.7 بالمئة (بسبب رفع شركة الاتصالات في مناطق الحكومة المؤقتة (Turkcell) أسعار الاتصالات بأكثر من 70 بالمئة خلال شهر كانون الثاني 2023).

ودققت مجموعة الأغذية والمشروبات غير الكحولية المساهمة الأعلى في التضخم الشهري في مناطق الإدارة الذاتية بنسبة 60 بالمئة، تليها مجموعة السكن والمياه والكهرباء والغاز والوقود بنسبة 12.8 بالمئة، ثم مجموعة الصحة بنسبة 10.9 بالمئة.

#### الشكل (4): مساهمة مجموعات الاستهلاك الرئيسية في معدل التضخم الشهري (M-o-M) لشهر كانون الثاني 2023 بحسب مناطق السيطرة (بالنسب المئوية)



المصدر: المركز السوري لبحوث السياسات 2023، المسح الشهري لأسعار المستهلك في سوريا

**4. الأجور في سوريا كانون الثاني 2023**

بلغ متوسط الأجر الشهري في سوريا خلال كانون الثاني 2023 ما يقارب 231 ألف ليرة سورية للموظف الجامعي في القطاع العام (بدء التعيين)، و 349 ألف ليرة سورية للعامل في القطاع الخاص، و 1.02 مليون ليرة سورية للموظف في القطاع المدني. ويتقاضى الموظفون في القطاع العام والخاص والمدني في مناطق الحكومة السورية أدنى الأجور مقارنة بأجور الموظفين في مناطق المؤقتة والإنقاذ ومناطق الإدارة الذاتية.

**الجدول (2): وسطي الأجور الشهرية في سوريا خلال كانون الثاني 2023 (بالليرة السورية)**

سوريا	مناطق الإدارة الذاتية	مناطق المؤقتة والإنقاذ	مناطق الحكومة السورية	
				<b>أ- العاملين في القطاع العام</b>
673,815	1,150,000	2,821,808	224,232	أجور الموظف (دكتور جامعي)
231,263	390,000	780,172	103,838	أجور الموظف (جامعي)
197,234	380,000	558,957	95,346	أجور الموظف (فئة رابعة)
				<b>ب- العاملين في القطاع الخاص</b>
1,005,846	1,000,000	2,186,847	836,656	أجور مدير شركة
349,094	316,667	812,311	281,234	أجور العامل في محل تجاري
				<b>ج- العاملين في القطاع المدني</b>
1,023,125	1,718,333	2,614,270	623,204	أجور الموظف (جامعي)

المصدر: المركز السوري لبحوث السياسات 2023، المسح الشهري لأسعار المستهلك في سوريا.

ولدى احتساب الأجور الحقيقية<sup>4</sup> في شهر كانون الثاني 2023 على مستوى سوريا، يتبين انخفاض القوة الشرائية للأجور في القطاع العام والقطاع الخاص بنسبة 1.13 و 1.89 بالمئة في شهر كانون الثاني 2023 مقارنة بشهر كانون الأول 2022، وارتفاع القوة الشرائية للأجور في القطاع المدني بنسبة 5.46 بالمئة.

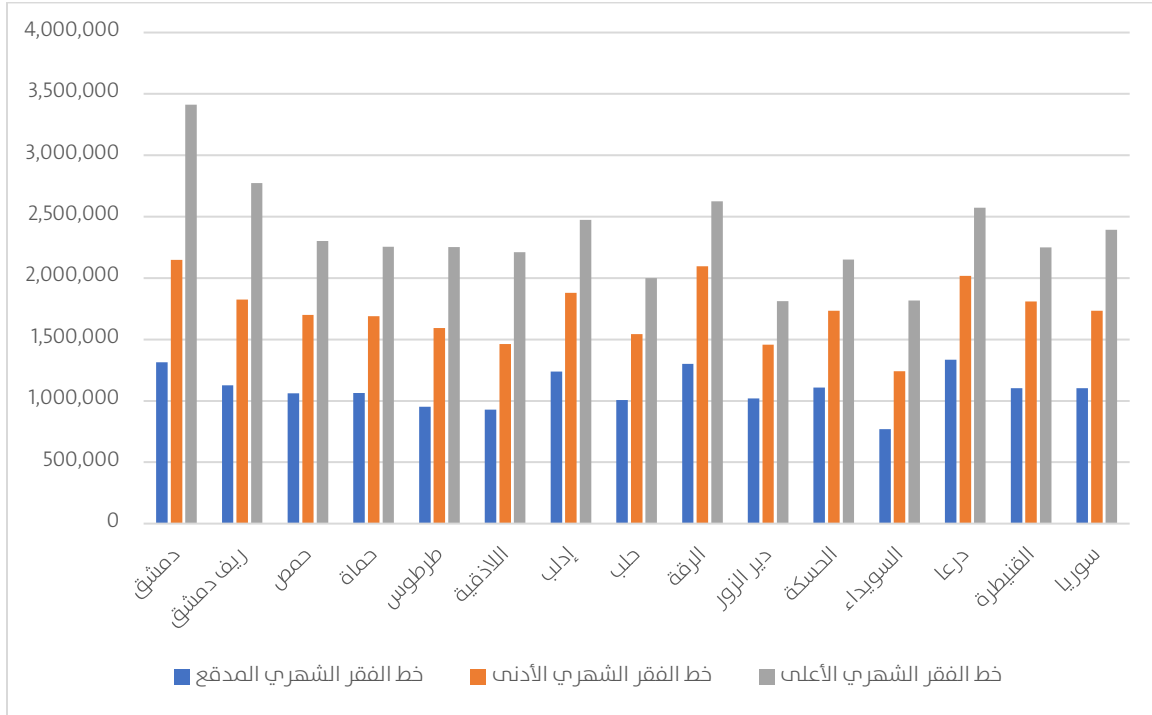
وبالمقارنة مع أجور عام 2021، يتبين تراجع القوة الشرائية لأجور الموظفين في القطاع العام والقطاع الخاص والقطاع المدني خلال شهر كانون الثاني 2023 بنسبة 33.6 و 25.3 و 21.6 بالمئة مقارنة بالقوة الشرائية لأجورهم عام 2021، مما يدل على التراجع الكبير للقوة الشرائية للأجور في سوريا خلال السنتين الأخيرتين.

<sup>4</sup> تم حساب الأجور الحقيقية بقسمة الأجور الاسمية على دليل الرقم القياسي لأسعار المستهلك. للتفاصيل أنظر: منظمة العمل الدولية، (2010). التقرير العالمي للأجور 2010-2011: سياسات الأجور في زمن الأزمات.

## 5. خطوط الفقر في سوريا كانون الثاني 2023

أدّى التضخم الشهري لأسعار المستهلك في سوريا خلال شهر كانون الثاني 2023 إلى ارتفاع خطوط الفقر<sup>5</sup> في جميع المحافظات، فوصل خط الفقر المدقع للأسرة (كمؤشر على الحرمان من الغذاء) إلى 1.04 مليون ليرة سورية شهرياً، ووصل خط الفقر الأدنى إلى 1.64 مليون ليرة سورية شهرياً، وبلغ خط الفقر الأعلى 2.68 مليون ليرة سورية شهرياً. وتصدرت مناطق الإدارة الذاتية الترتيب على مستوى مناطق السيطرة لناحية مستوى خطوط الفقر في شهر كانون الثاني 2023، جاءت بعدها مناطق المؤقتة والإنقاذ، ثم مناطق الحكومة السورية. وعلى مستوى المحافظات سجلت خطوط الفقر أعلى قيمة لها في دمشق ودرعا والرققة وإدلب، فيما سجلت محافظتي دير الزور والسويداء أدنى قيمة لخطوط الفقر خلال شهر كانون الثاني 2023.

الشكل (5): خطوط الفقر الشهرية في سوريا خلال شهر كانون الثاني 2023 (بالليرة السورية)



المصدر: المركز السوري لبحوث السياسات 2023، المسح الشهري لأسعار المستهلك في سوريا.

بمقارنة الأجور الاسمية مع خطوط الفقر الشهرية يتبين ارتفاع فجوة الأجور<sup>6</sup> عن خط الفقر المدقع على مستوى سوريا خلال شهر كانون الثاني 2023 لحوالي 78 بالمئة بالنسبة للموظف الجامعي في القطاع العام، و 67 بالمئة للعامل في القطاع الخاص، و 2 بالمئة للموظف في القطاع المدني، مع العلم بأن أجور العاملين في القطاع المدني في مناطق المؤقتة والإنقاذ ومناطق الإدارة الذاتية

<sup>5</sup> تم حساب خطوط الفقر (المدقع، والأدنى والأعلى) من خلال قياس أثر التضخم على خطوط فقر عام 2009.

<sup>6</sup> وهي تساوي الفرق النسبي بين الأجر الشهري وخط الفقر. منظمة العمل الدولية. للتفاصيل أنظر: International Labour Organization. (2013). Equal Pay—an introductory guide. Geneva.

كانت أعلى من خط الفقر المدقع بنسبة 146 و 59 بالمئة، في حين كانت الأجور في القطاع المدني في مناطق الحكومة السورية أقل بـ 38 بالمئة من خط الفقر المدقع.

وبلغت فجوة الأجور عن خط الفقر الأعلى 90 بالمئة بالنسبة للموظف الجامعي في القطاع العام، و 56 بالمئة بالنسبة للعامل في القطاع الخاص، فيما بلغت 55 بالمئة بالنسبة للموظف في القطاع المدني. وفي الحالات الثلاث كانت فجوة الأجور الأعلى في مناطق الحكومة السورية، تليها مناطق الإدارة الذاتية، ثم مناطق المؤقتة والإنقاذ. ويعكس اتساع فجوة الأجور مخاطر كبيرة ناجمة عن فقر شريحة كبيرة من السوريين وزيادة مستوى الحرمان لديهم لابتعاد مستوى أجورهم عن خطوط الفقر.

### الجدول (3): فجوة الأجور الشهرية عن خطوط الفقر في سوريا خلال كانون الثاني 2023

(بالنسب المئوية)

سوريا	مناطق الإدارة الذاتية	مناطق المؤقتة والإنقاذ	مناطق الحكومة السورية	
				<b>أ- فجوة الأجور عن خط الفقر المدقع</b>
-77.9	-63.9	-26.6	-89.7	الموظف الجامعي في القطاع العام
-66.6	-70.7	-23.6	-72.0	العامل في القطاع الخاص
-2.1	+58.9	+145.8	-37.9	الموظف في القطاع المدني
				<b>ب- فجوة الأجور عن خط الفقر الأدنى</b>
-85.9	-76.5	-51.9	-93.5	الموظف الجامعي في القطاع العام
-78.8	-80.9	-49.9	-82.3	العامل في القطاع الخاص
-37.7	+3.6	+61.3	-60.7	الموظف في القطاع المدني
				<b>ج- فجوة الأجور عن خط الفقر الأعلى</b>
-89.8	-81.1	-63.2	-95.3	الموظف الجامعي في القطاع العام
-55.7	-51.6	+3.3	-61.9	العامل في القطاع الخاص
-54.9	-16.8	+23.4	-71.6	الموظف في القطاع المدني

ملاحظة: تشير إشارة السالب (-) إلى الفجوة وإشارة الموجب (+) إلى الفائض.

المصدر: المركز السوري لبحوث السياسات 2022، المسح الشهري لأسعار المستهلك في سوريا.

## الملاحق

الملحق (1): الرقم القياسي لأسعار المستهلك في سوريا خلال شهر كانون الثاني 2023 بحسب مجموعات الاستهلاك والمحافظة

(سنة الأساس 2021 = 100)

سوريا	القنيطرة	درعا	السويداء	الحسكة	دير الزور	الرقبة	حلب	إدلب	اللاذقية	طرطوس	حمّة	حمص	ريف دمشق	دمشق	
261	265	264	255	267	233	258	248	233	262	245	257	252	252	307	جميع السلع
252	269	271	248	285	233	234	258	241	246	242	254	251	254	251	الأغذية والمشروبات
208	217	247	217	246	234	175	204	214	208	175	194	173	219	213	الدخان والتبغ
251	202	213	321	243	263	363	261	280	267	271	308	217	232	216	الملابس والأحذية
299	269	268	264	253	218	374	242	223	297	257	258	267	264	409	السكن، والكهرباء، والوقود
256	239	270	230	308	245	259	200	202	282	258	286	264	267	309	التجهيزات المنزلية والصيانة
260	288	313	255	269	265	253	298	206	299	241	235	252	272	232	الصحة
294	278	272	311	342	288	219	294	272	328	252	338	317	278	305	النقل
193	172	176	174	190	183	190	205	214	182	180	178	179	181	179	الاتصالات
245	206	239	241	323	266	244	263	228	225	248	238	229	297	237	الترويح والثقافة
243	209	224	261	257	206	257	244	222	239	283	195	239	244	269	التعليم
249	391	269	287	191	229	186	260	229	239	261	283	258	245	224	سلع وخدمات متنوعة

المصدر: المركز السوري لبحوث السياسات 2023، المسح الشهري لأسعار المستهلك في سوريا.



[scpr-syria.org](http://scpr-syria.org)  
[info@scpr-syria.org](mailto:info@scpr-syria.org)